





商品名・容量	商品特長
<p>資生堂 マキアージュ ルージュエナメルグラマー</p> <p><口紅・リップグロス> 密着ルージュ 2.1g 集光グロス 3.8g 8種</p> <div style="text-align: center;">  </div> <p style="text-align: right;">← 集光 グロス</p> <p style="text-align: right;">← 密着 ルージュ</p>	<div style="border: 1px solid black; padding: 5px; text-align: center; margin-bottom: 10px;"> <p>密着ルージュと集光グロスの2層塗りで 奥行きのあるふっくら・プルンとした唇を創る ルージュエナメル</p> </div> <p>○カップにつきにくく、食事でも落ちにくく、<u>※エナメル</u>のよ うな色つやが持続します。</p> <ul style="list-style-type: none"> －密着カラーネット処方採用(ルージュ) －集光ガラスパール配合(グロス) <p>※6時間持続データ取得済み(当社調べ。効果には個人差がありま す。)</p> <p>○縦じわをカバーする光技術で、あれた唇表面もなめら かな状態に仕上げます。</p> <ul style="list-style-type: none"> －高保湿成分(ヒアルロン酸、グリセリン、ケイ酸 (Na/Mg))配合 <p>○唇のくすみも感じさせない美しくあざやかな色合 いです。</p> <ul style="list-style-type: none"> －天然色素(クチナシ)配合 <p>○無香料</p> <p><ふっくら・プルンとした美形唇を創り上げる、効果的な使用法></p> <ol style="list-style-type: none"> ① 密着ルージュを唇に塗布します。(1分程度時間をおくことで、 唇への密着効果が高まります。※この間、唇をこすり合わせな いください。) ② ルージュが乾いた後、上から集光グロスを重ねます。(うるおい を与えて、つややかな唇に仕上げます。唇の中央部にのせて から全体に広げることで、集光感が高まり、ふっくらとした唇を 演出します。)

<p>資生堂 マキアージュ デュアルグロウアイズ</p> <p><アイシャドー> 6g 5 種 チップ内蔵</p> 	<div style="border: 1px solid black; padding: 5px; text-align: center;"> <p>色と輝きのグラデーション効果と美容液効果で、 素肌からうるおったつややかで奥行きのある 目もとを創るクリームシャドー</p> </div> <p>○みずみずしい感触で、つややかな目もとを創ります。 －富士山麓ミネラルウォーター配合 －ミネラル複合保湿成分(ケイ酸(Na/Mg)、グリセリン、 ヒアルロン酸)配合</p> <p>○色と質感のグラデーションを創れる2色セットです。 ①ハイライトカラー 輝きと透明感のある彩りで、目もとを明るく仕上げる</p> <p>②シャドーカラー なめらかな光沢とクリアな発色で、目もとに深みを与える</p> <p>○目もとのくすみを感じさせない美しくあざやかな色合いです。 －天然色素(クチナシ)配合</p> <p>○まばたきにもよれにくく、水や汗・皮脂にも薄れにくい、 フィットカに優れるタイプです。</p> <p>○パウダーアイカラーのベースとしても使えます。</p> <p><使用法> ①をチップに適量とり、上まぶた全体に広げます。 ②をチップに適量とり、アイホールの目尻側と、目頭側から中央に むかってぼかします。 ※2色を混ぜてお使いいただくこともできます。</p>
<p>資生堂 マキアージュ ダブルブロークリエイター (ペンシル) (カートリッジ)</p> <p><アイブロー> 0.2g 3 色</p> 	<div style="border: 1px solid black; padding: 5px; text-align: center;"> <p>太くも細くも思いのままにラインが描け、眉尻までも すっきり美しく仕上がる、ペンシルアイブロー</p> </div> <p>○眉の部位や仕上げたい印象に合わせてペンシルの面を 使いわけることで、美しい眉が自在に描けます。 －木の葉型の芯形状</p>
<p>資生堂 マキアージュ ダブルブロークリエイター (パウダー) (カートリッジ)</p> <p><アイブロー> 0.3g 3 色</p> 	<div style="border: 1px solid black; padding: 5px; text-align: center;"> <p>眉毛の薄い眉頭なども ふんわり自然に仕上がる、パウダーアイブロー</p> </div> <p>○ふんわりとしたなめらかなタッチで、眉毛の薄い部分な どを、ふんわり自然に整えます。 －眉毛演出ファイバー配合</p>

<p>資生堂 マキアージュ ダブルブロー クリエイター用 ホルダー</p> <p><化粧補助用具></p> 	<div style="border: 1px solid black; padding: 5px; text-align: center;"> <p>マキアージュの、ダブルブロークリエイター (ペンシル)と(パウダー)のカートリッジを 両端にセットできる専用ホルダー</p> </div>
<p>資生堂 マキアージュ ダブルブロークリエイター用 チップ</p> <p><化粧補助用具></p> 	<div style="border: 1px solid black; padding: 5px; text-align: center;"> <p>マキアージュダブルブロークリエイター用 ホルダーの付け替えチップ</p> </div>
<p>資生堂 マキアージュ ダブルブロークリエイター 【限定発売】</p> <p><アイブロー> ペンシル 0.2g パウダー 0.3g 3種</p> 	<div style="border: 1px solid black; padding: 5px; text-align: center;"> <p>ペンシルとパウダーのダブル使いで、 眉頭はふんわり自然・眉尻はすっきりとした プロフェッショナル感覚の美形グラデーション眉が 描ける特製セット</p> </div> <p>○ダブルブロークリエイター (ペンシル)と(パウダー)の カートリッジが、特製ホルダーにセットされた数量限定の お得なセットです。</p>