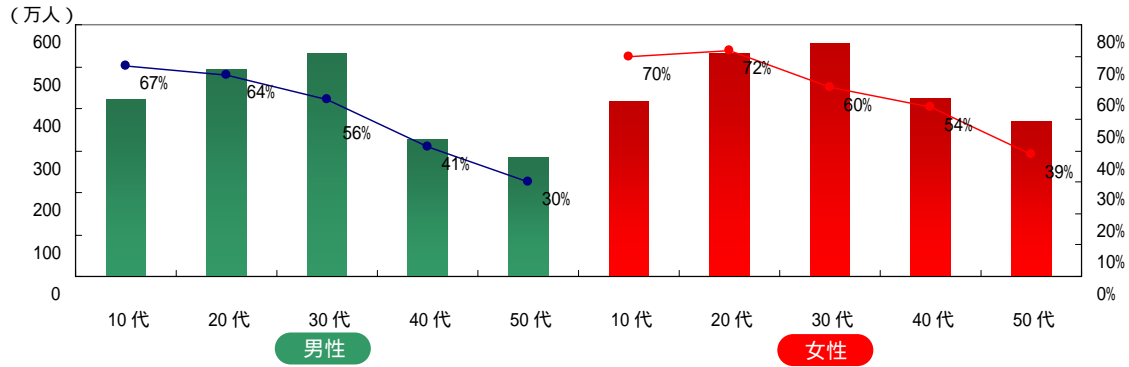


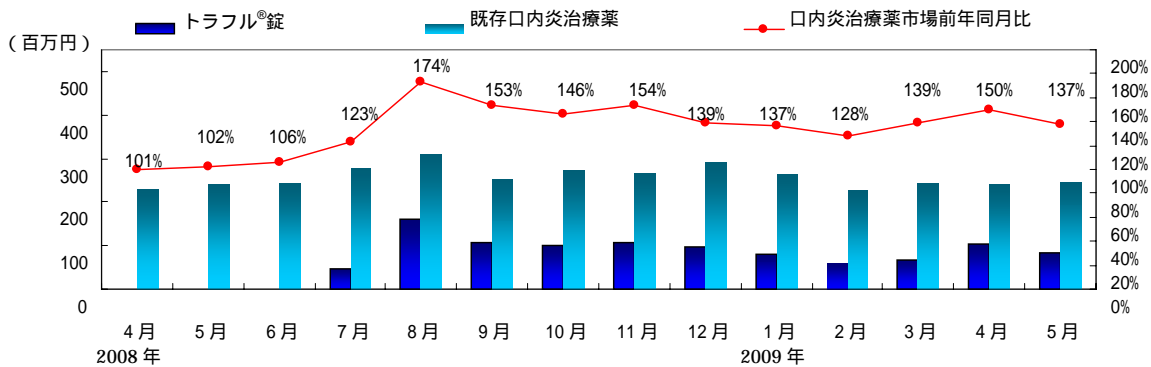
【補足資料】

【グラフ1】 口内炎の過去一年間の推定人口と経験率



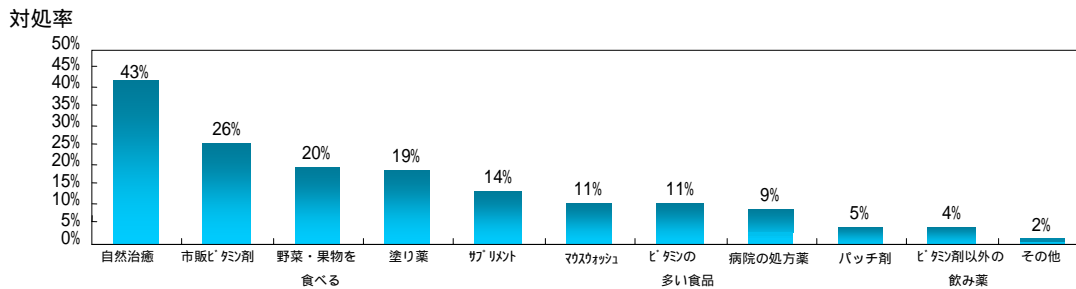
(2007年 第一三共ヘルスケア調べ n = 5,286)

【グラフ2】 口内炎治療薬市場*1規模の推移



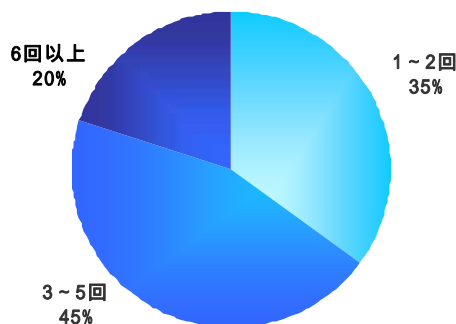
(第一三共ヘルスケア調べ)

【グラフ3】 口内炎の対処法



(2009年 第一三共ヘルスケア調べ n = 400)

【グラフ4】 トラフル®錠購入者の最近1年以内での口内炎経験回数



(2009年 第一三共ヘルスケア調べ n = 400)