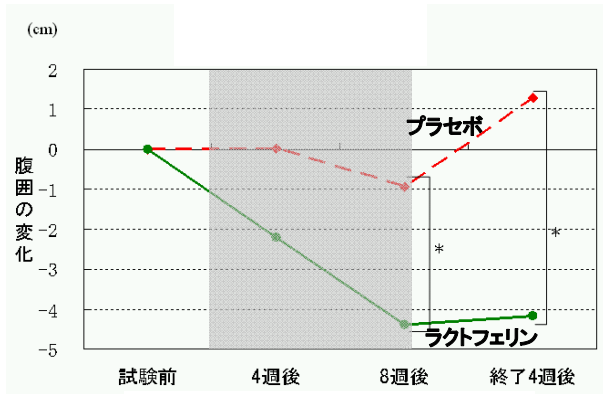


ラクトフェリン群:n=13
 プラセボ群:n=13

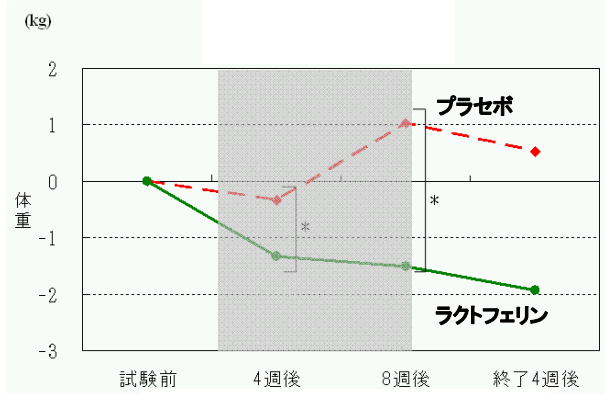
*: p<0.05
 **: p<0.01

ラクトフェリン摂取期間

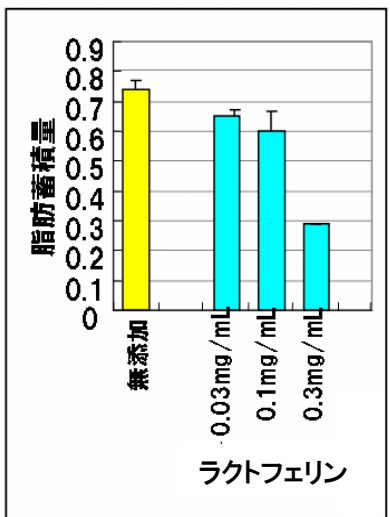
【図1-1】内臓脂肪面積の変化(平均値)



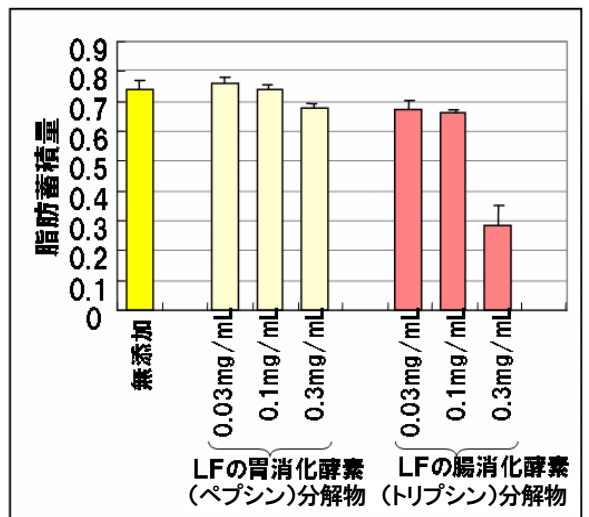
【図1-2】腹囲の変化(平均値)



【図1-3】体重の変化(平均値)



【図2-1】ラクトフェリンの脂肪蓄積抑制効果



【図2-2】ラクトフェリン(LF)の「胃分解物」及び「腸分解物」の脂肪蓄積抑制効果