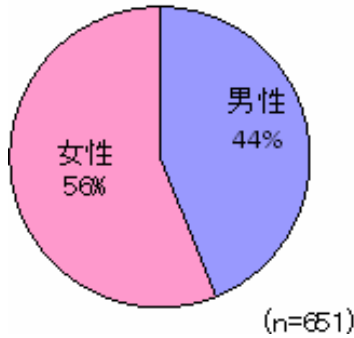
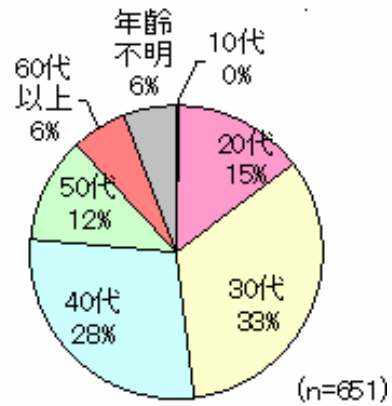


回答者プロフィール

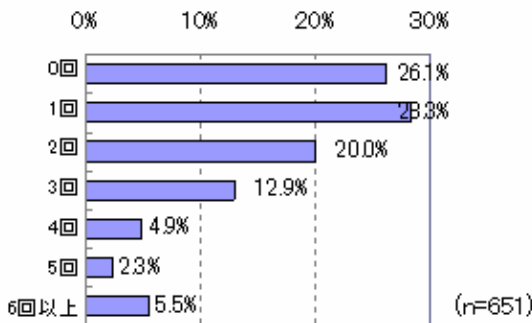
性別(全体)



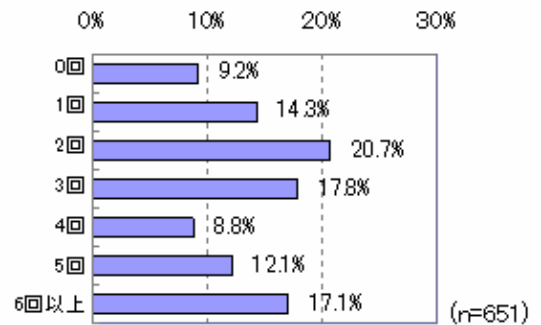
年齢(全体)



直近1年間で、海外旅行に行った回数(回答者全体)



直近1年間で、国内旅行に行った回数(回答者全体)



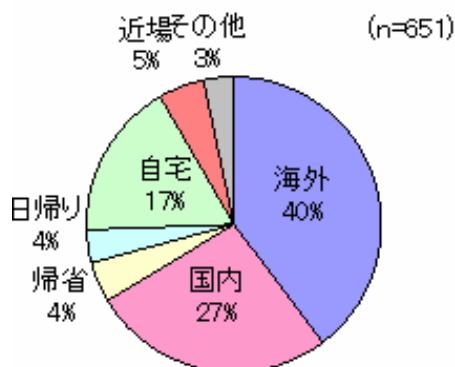
TOPIC1

**旅行市場が低迷する中、67%の人が計画をし、実際に62%の人が夏休みに旅行に出掛けたと回答**

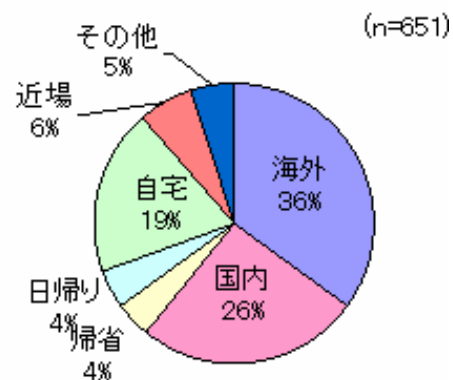
「夏休み」の過ごし方について、「どのように過ごそうと検討していたか」「実際にどのようにして過ごしたか」についての質問を行った。

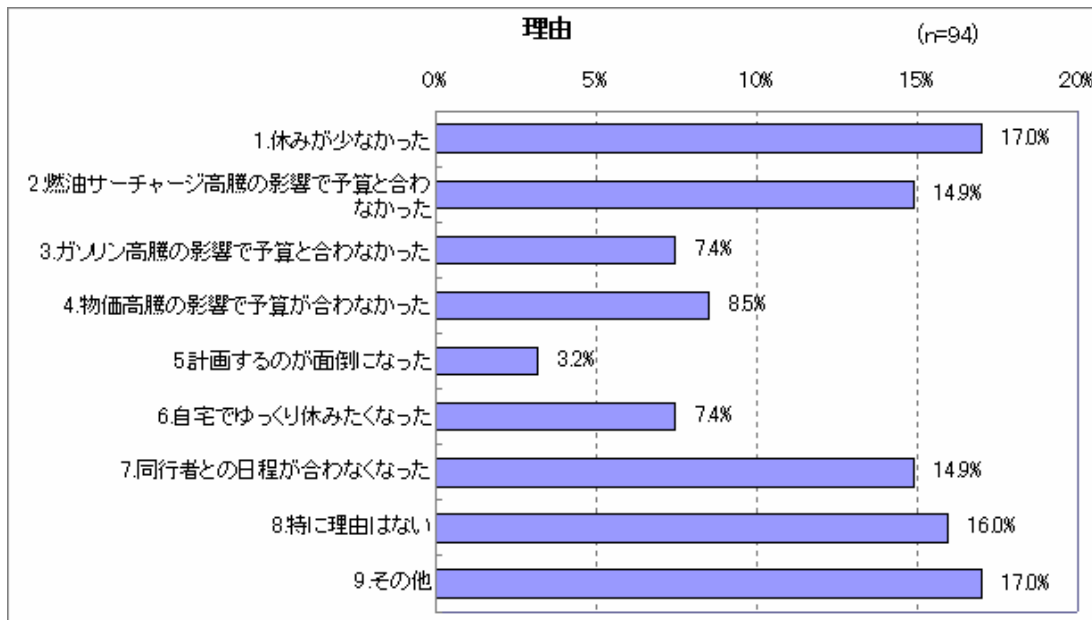
「夏休みは旅行に出掛ける」と予定していた人は全体の67%で、実際に旅行に行った人は62%となった。当初「旅行に出掛ける」と検討していたにも関わらず、何らかの事情で旅行行けなくなった人は14%で、その理由として「休みが少なかった」「燃油サーチャージ高騰の影響で予算と合わなかった」などの回答があった。

夏休みは何をして過ごそうと検討していましたか？



夏休みは何をして過ごしましたか？



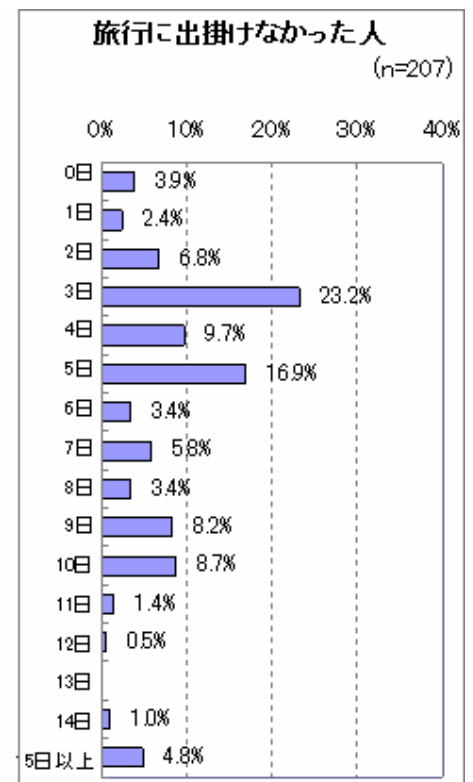
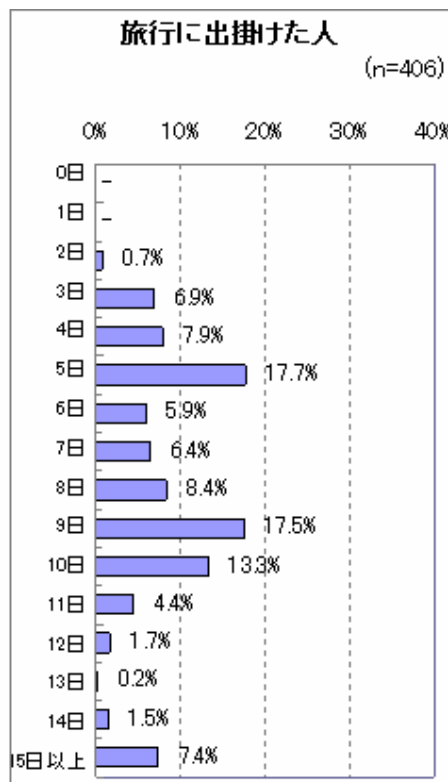
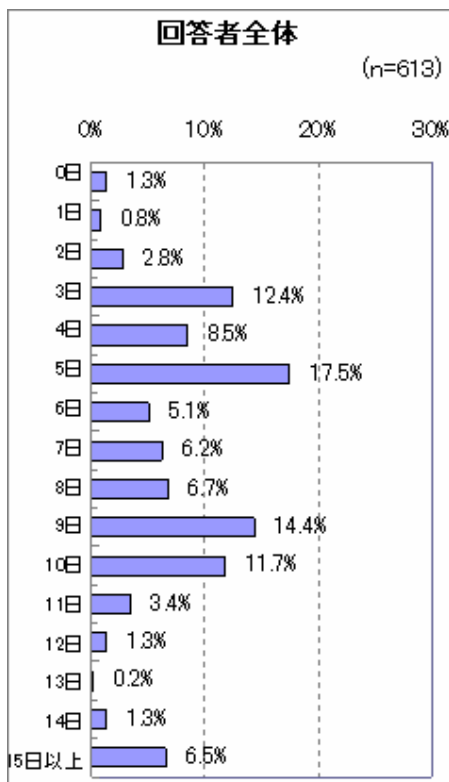


TOPIC2

2008年夏休みの取得日数は、平均で8.1日。旅行へ行った人と行かない人では2.1日の差

2008年7月～9月の期間に取得した、一番長い休暇日数について質問したところ、5日間と回答した人が17.5%と最も多く、続いて9日間(14.4%)となった。無職は除く

また、夏休み期間中に「宿泊を伴う旅行に出掛けた人」の休暇日数の平均は8.8日、「旅行に出掛けなかつた人」の休暇日数は6.9日となった。休暇日数が高いほど、旅行に出掛ける人が多い結果となった。

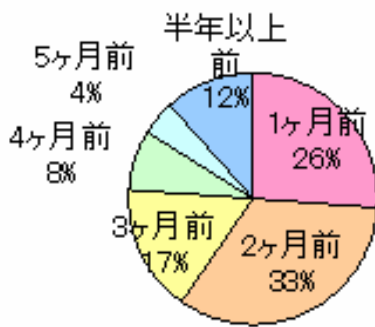


TOPIC3

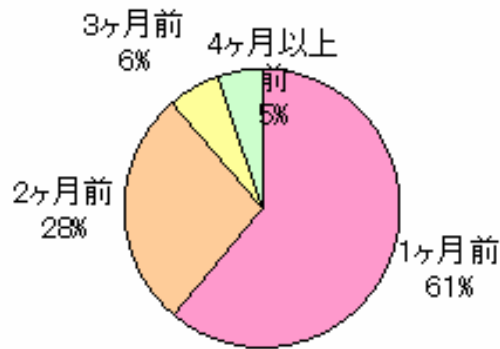
夏休みの旅行の予約手配は海外旅行が2ヶ月前から、国内旅行は1ヶ月前からがピーク

「夏休みに旅行に出掛けた」人を対象に、今回の旅行の予約時期について質問したところ、海外旅行に出掛けた人は出発日の2ヶ月前(33%)が最も多く、国内旅行は1ヶ月前(61%)から予約する人が圧倒的に多かった。また予約手配完了率( )をみると、出発30日前には、海外旅行で82.6%、国内旅行では53.4%が予約を完了している結果となった。( 予約完了率 = 予約手配者の累積 / 予約手配者全体)

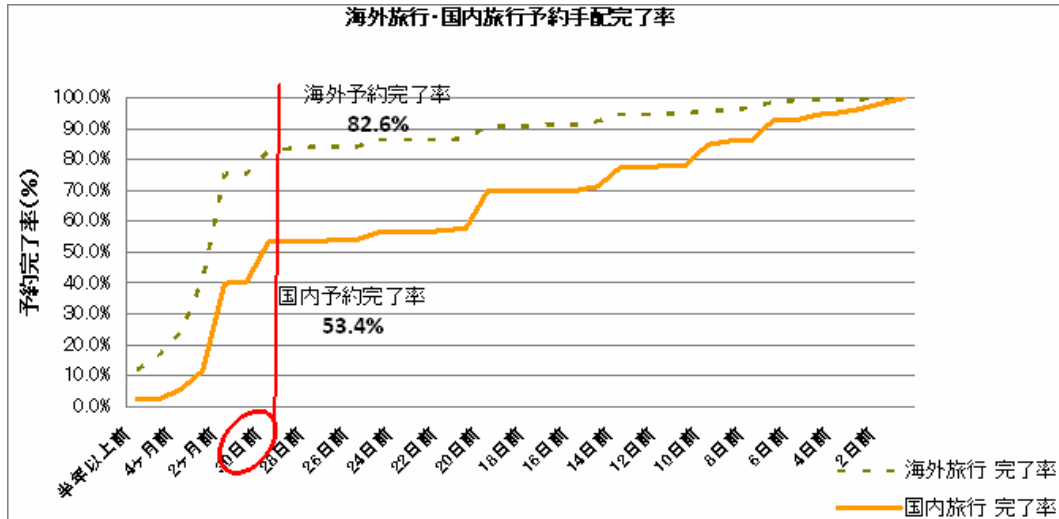
海外旅行の手配時期



国内旅行の手配時期



海外旅行・国内旅行予約手配完了率



**TOPIC4**

**夏休みにかかった一人当たりの旅行費用(交通費+宿泊代金+諸経費の合計金額)の平均は  
 海外が 21.3 万円、国内は 5.8 万円**

「夏休みに旅行に出掛けた」人を対象に、今年の夏の旅行にかかった、一人当たりの旅行費用について質問したところ、海外が 10 万円台 (19.6%) と最も多く、国内は 3 万台 (17.5%) が多い結果となった。一方で海外旅行では 30 万以上という回答が 7.6%、国内旅行も 10 万円以上という回答が 14.3% と一定数を占め、平均を引き上げる要因となっている

