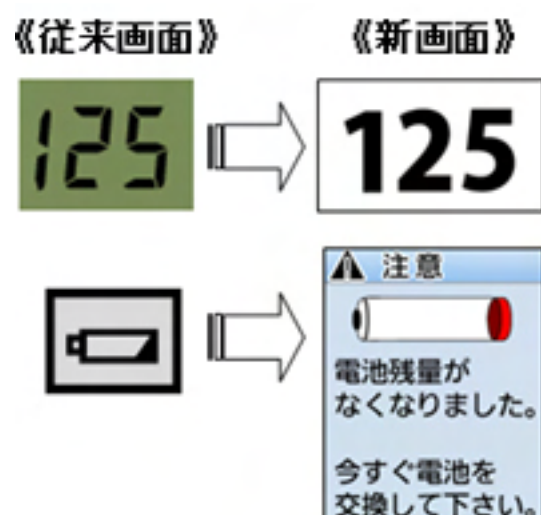


【商品の詳細】

● 「カラー液晶画面」で見やすく
 カラー液晶画面を採用し、コントラストのはっきりした色使いや滑らかなフォントなどにより、画面上の情報を見やすくしました。測定結果は、測定日時とともに、血糖値と血糖値指標が表示されます。血糖値指標は、測定結果が医師により設定された血糖値目標範囲の範囲内または範囲外にあるかを青・水色・緑・オレンジ・赤の全5色^(*)で表示し、異常値の見逃し防止や「血糖コントロール」に対するモチベーション維持に役立てることもできます。



血糖値指標は、青「目標範囲より低い」、水色「目標範囲よりやや低い」、緑「目標範囲内」、オレンジ「目標範囲よりやや高い」、赤「目標範囲より高い」を示し、初期設定値は、青70mg/dL以下、水色71～89 mg/dL、緑90～130 mg/dL、オレンジ131～179 mg/dL、赤180 mg/dL以上に設定。目標範囲の変更は、必ず医師に相談のこと。

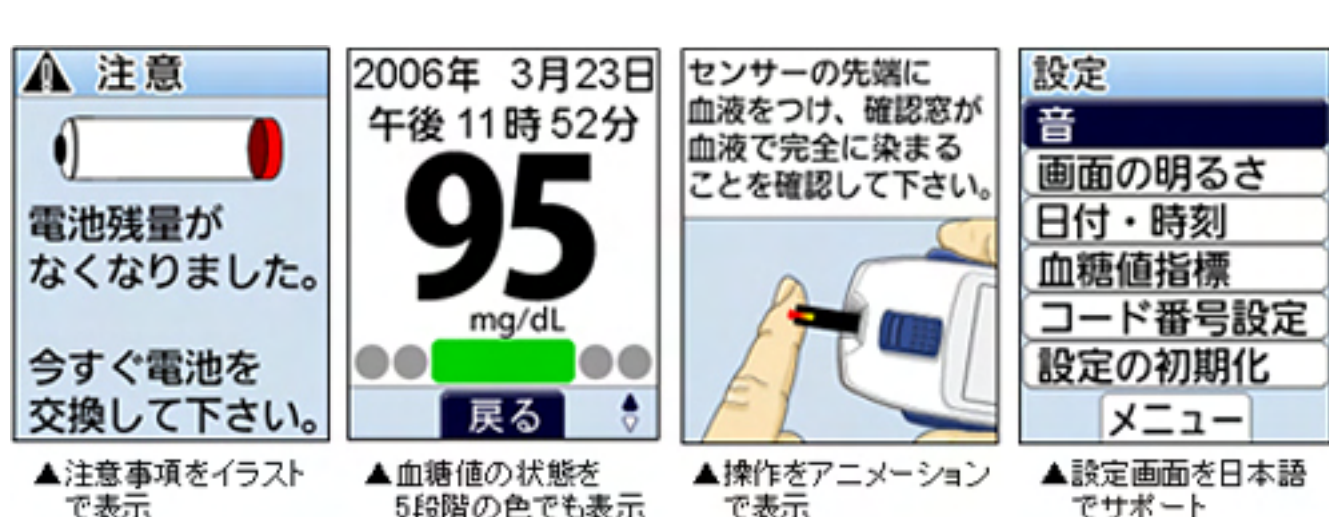
● わかりやすい「日本語表示」
 これまでの血糖自己測定器は、エラーメッセージがアルファベットの記号やアイコンで表示され、その意味を覚えておかななくてはいけません。ワンタッチウルトラビュー™では、各種メッセージを日本語で分かりやすく表示しています。操作手順をはじめ、エラーの内容やその解決方法を日本語で表示し、機器の使用方法が分からないという理由で血糖自己測定を中断することのないようにサポートします。また、測定結果の数字を読み違えることのないよう、フォントにも配慮しました。

● アニメーションで操作方法を解説する「ヘルプ機能」
 操作方法をいつでも確認できるヘルプ機能がついています。初めて血糖自己測定器を使用する場合や操作方法を忘れてしまった場合でも、ヘルプボタンを押すだけで、「穿刺器具の準備」から「センサーとランセットの廃棄」までの一連の操作を、アニメーションと日本語で確認できます。

● 持ちやすいデザインと単4アルカリ乾電池2本で利便性向上
 適度な大きさや重み、すべりにくい材質、丸みやくびれなど、持ちやすさに配慮したデザインです。また、家庭用電化製品にも使用される単4アルカリ乾電池2本で約540回の測定が可能（1日3回の測定で約6ヶ月間）という利便性も追求しました。

● 使用済みセンサーに触れずに廃棄する「センサー排出レバー」
 使用済みのセンサーを廃棄しやすくしたセンサー排出レバー付きです。廃棄のしやすさだけでなく、医療や介護の現場、ご家庭などで、患者さんをサポートする方々の感染リスクを軽減します。

【画面例】



【商品概要】

商品名 ワンタッチウルトラビュー™
 発売日 2008年6月30日（月）
 希望販売価格 8,500円（税別）

【商品仕様】

測定範囲 20～600mg/dL
 測定値 血漿グルコース濃度に換算した値で表示
 検体量 1μL以上
 測定時間 約5秒間
 測定方法 グルコースオキシダーゼ電極法
 メモリー機能 測定結果またはコントロールテスト結果を最大150件まで記録
 寸法 102（高さ）×54（幅）×32（奥行）mm
 重量 約90g（電池を含む）
 測定温度環境 6～44℃

【同時発売セット】

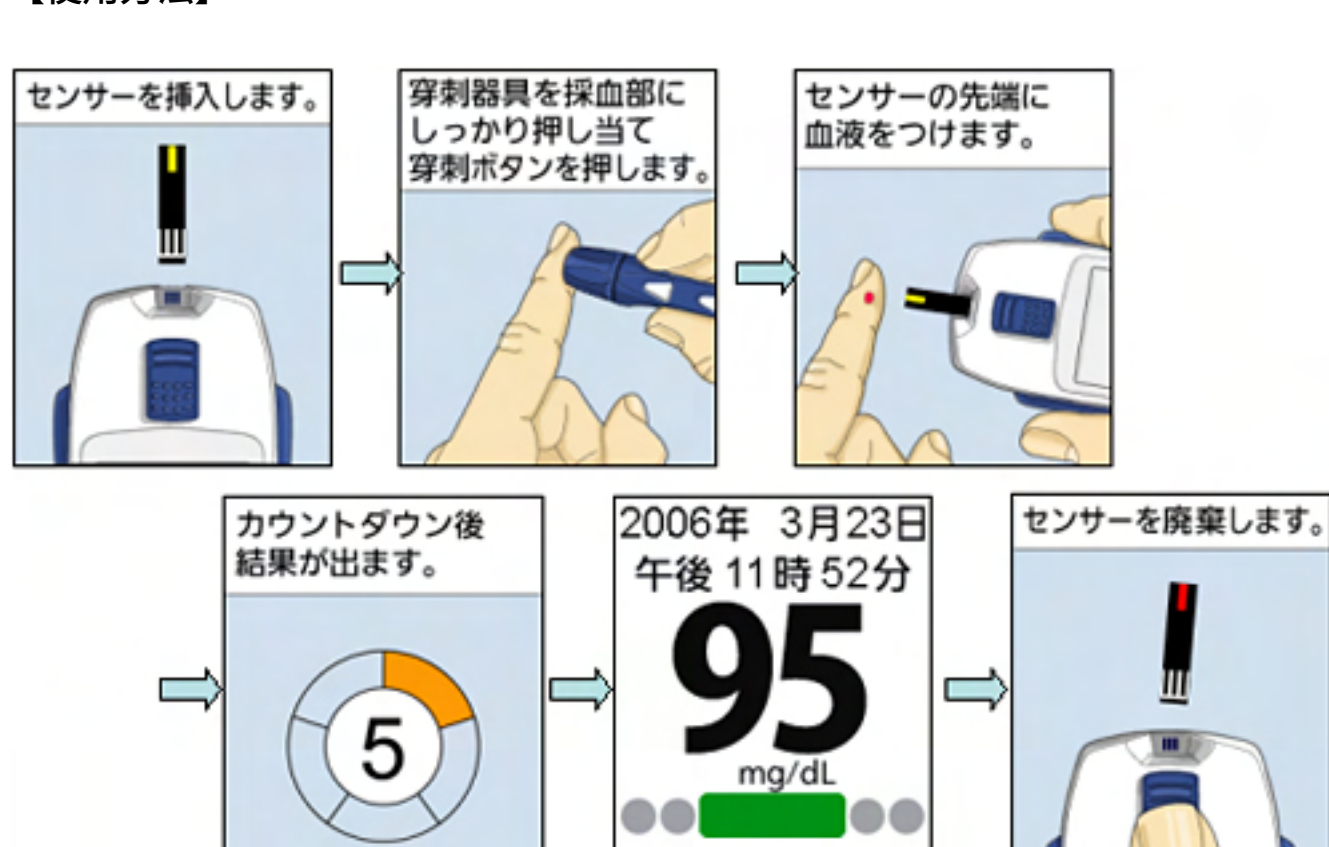
●ワンタッチウルトラビュー™ セット
 内容 ワンタッチウルトラビュー™（単体） 1箱
 測定器1台（単4アルカリ電池2本付）＋キャリングケース1個
 ワンタッチウルトラソフト™（1本、透明キャップつき） 1箱
 ワンタッチウルトラソフト™ ランセット（30本入り） 1箱
 希望販売価格 10,000円（税別）

●ワンタッチウルトラビュー™ スターターパック60

内容 ワンタッチウルトラビュー™（単体） 1箱
 測定器1台（単4アルカリ電池2本付）＋キャリングケース1個
 ワンタッチウルトラソフト™（1本、透明キャップつき） 1箱
 ワンタッチウルトラソフト™ ランセット（30本入り） 2箱
 LFSクイックセンサー® 30枚入（15本入ボトル×2本） 2箱
 LFSクイックセンサー® 専用コントロール溶液 1箱
 希望販売価格 15,000円（税別）

ワンタッチウルトラビュー™（自己検査用グルコース測定器）
 承認番号：22000BZX00192000
 ワンタッチウルトラソフト™（採血用穿刺器具）
 許可番号：13B1X00204
 ワンタッチウルトラソフト™ランセット（単回使用自動ランセット）
 承認番号：21500BZY00001000
 LFSクイックセンサー®（自己検査用グルコースキット）
 承認番号：21400AMY00194000
 （2008年4月現在）
 ※ 第51回日本糖尿病学会年次学術集会（2008年5月22日～24日）にて、初展示致します。

【使用方法】



【血糖値指標 表示例】



血糖値指標の初期設定値は、青70mg/dL以下、水色71～89 mg/dL、緑90～130 mg/dL、オレンジ131～179 mg/dL、赤180 mg/dL以上に設定。目標範囲の変更は、必ず医師に相談のこと。

【ライフスキャン事業部】

ジョンソン・エンド・ジョンソン株式会社の事業部の一つとして、糖尿病領域で事業を展開しております。世界で多くの糖尿病患者さんにご使用頂いている血糖自己測定器を、日本において医療機関を通じて提供しています。2007年10月には、糖尿病医療に携わる医療従事者のための糖尿病総合トレーニングセンター「ジョンソン・エンド・ジョンソンダイアベティスインスティテュート（Johnson & Johnson Diabetes Institute: JJDI）」を開設し、糖尿病治療のトータルサポートを目指しています。