




『ハナノア クール』製品概要

製品名	『ハナノア クール』
カテゴリー	衛生雑貨品(一般医療機器 鼻用洗浄器 製造販売届出番号 39B2X10001000003)
希望小売価格	洗浄器具+専用洗浄液 300mL/1,000 円(税込 1,050 円)
発売日	2008 年 1 月 9 日(水)
販売場所	中四国地区の薬局・薬店、スーパー、ホームセンターなど (通常の『ハナノア』は全国発売しております。)
発売元	小林製薬株式会社 本社:大阪府中央区道修町 4-3-6
使用方法	 <p>① 洗浄器具に洗浄液を 20mL 入れ、ノズル部の「うえ」の文字が読める向きに持ち、<u>まっすぐ正面を向いて</u>、先端を鼻の穴に入れてください。</p>  <p>② 「アー」と声を出しながら、図のように洗浄器具の中央部を指で押して、洗浄液を押し出すように鼻の中に流し込んでください。口に洗浄液が流れ込んでくるまで、洗浄液を流し込み続けてください。</p> <p>※ 洗浄液が気管支や肺に入るおそれがあるので、<u>鼻から吸い込まず</u>、自然に流し込むこと。</p> <p>※ 上を向くと、洗浄液を口から出せず飲み込んだり、耳の内部に洗浄液が入り中耳炎になるおそれがあるので正面を向いて使うこと。</p>  <p>③ 口に流れてきた洗浄液をはき出してください。</p> <p>④ 20mL を使い切るまで、左右の鼻の穴を交互に洗浄してください。</p> <p>⑤ 洗浄後、ノズルを外して洗浄器具をよく洗って乾かし、清潔に保管してください。</p> <p>※ 洗浄液を口から出すには慣れが必要です。慣れるまでは、無理に口から出さず、鼻から出してください。</p>