

## 調査概要

【調査対象】 リサーチコミュニティ「MyVoice」の登録メンバー

【調査方法】 ウェブ形式のアンケート調査

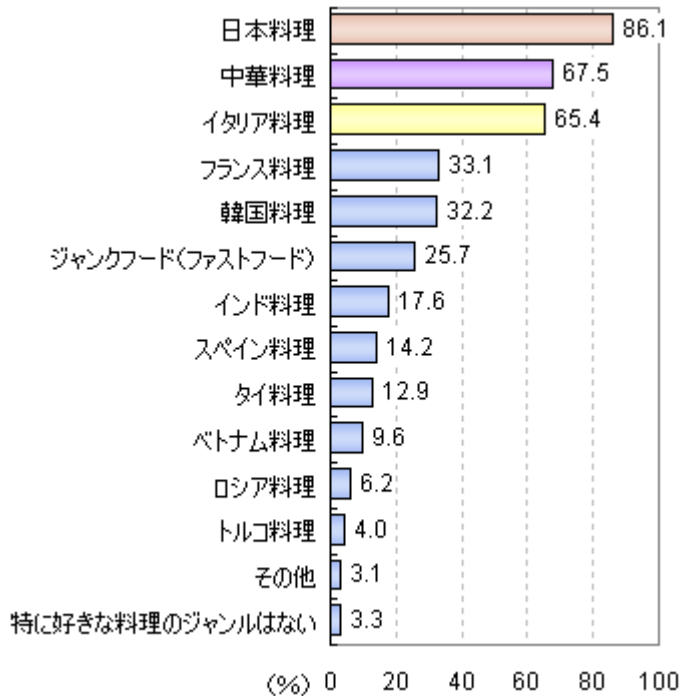
【調査時期】 2007年12月1日～12月5日 【回答者数】14,354名

【調査結果掲載URL】<http://www.myvoice.co.jp/biz/surveys/11306>

性別	男性	女性	合計	年代	10代	20代	30代	40代	50代以上	合計
度数	6,603	7,751	14,354	度数	269	2,314	5,526	4,065	2,180	14,354
%	46%	54%	100%	%	2%	16%	39%	28%	15%	100%

## 調査データ

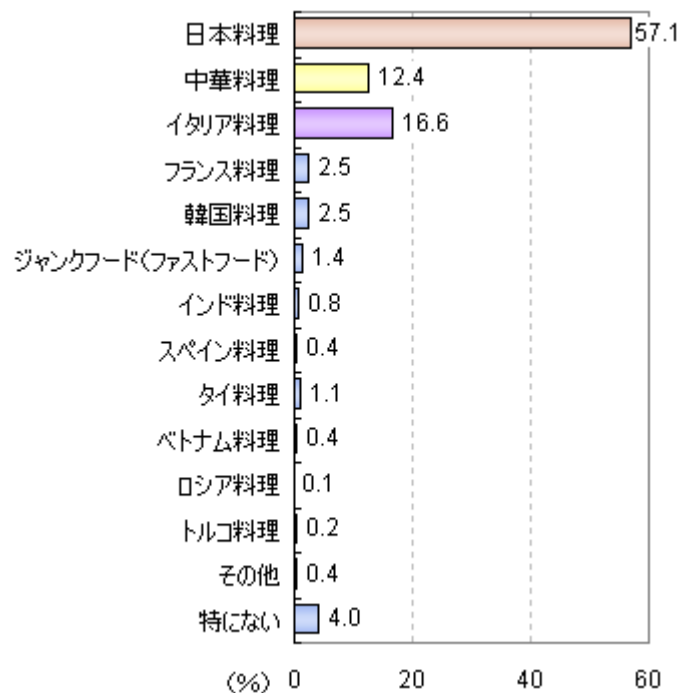
### 1) 料理のジャンル、人気は「日本料理」、「中華料理」、「イタリア料理」



好きな料理のジャンルは、「日本料理」(86.1%)、「中華料理」(67.5%)、「イタリア料理」(65.4%)が上位3位となりました。4位以下とは30ポイント以上の差が見られました。

【図1】好きな料理のジャンル

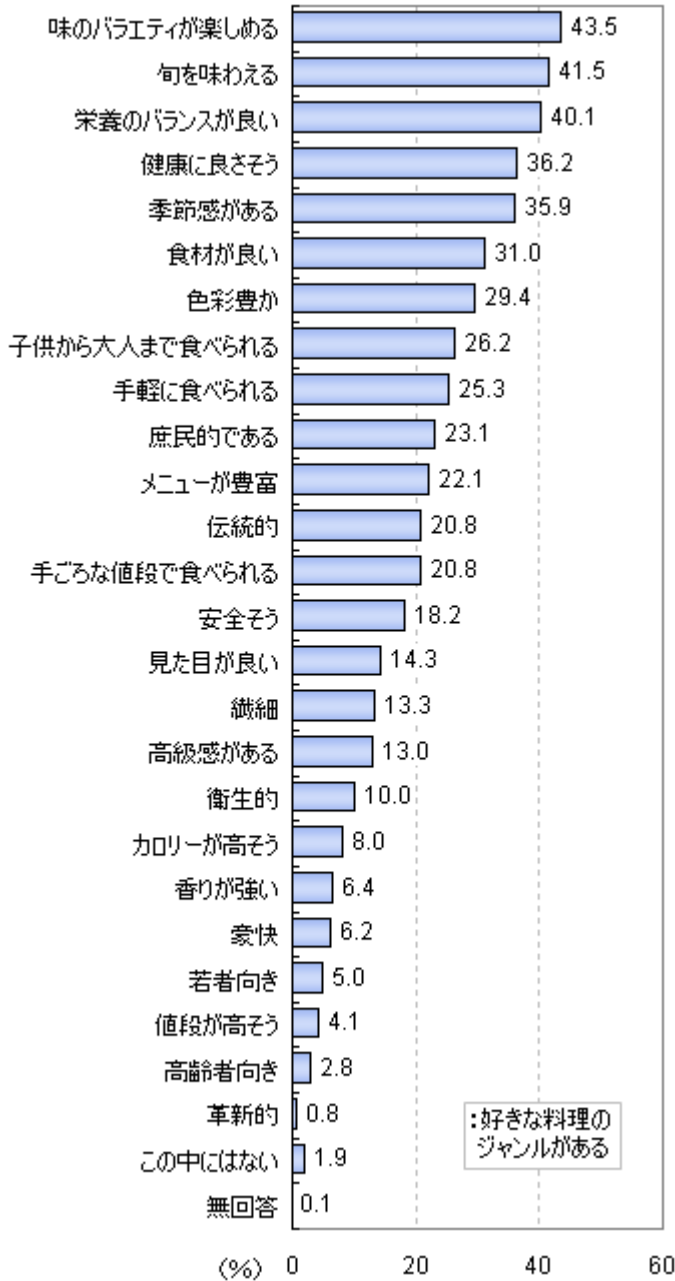
### 2) 最も好きな料理は「日本料理」



最も好きな料理のジャンルは、「日本料理」が57.1%で圧倒的に多くなりました。以下は、「イタリア料理」(16.6%)、「中華料理」(12.4%)が続きました。

【図2】最も好きな料理のジャンル

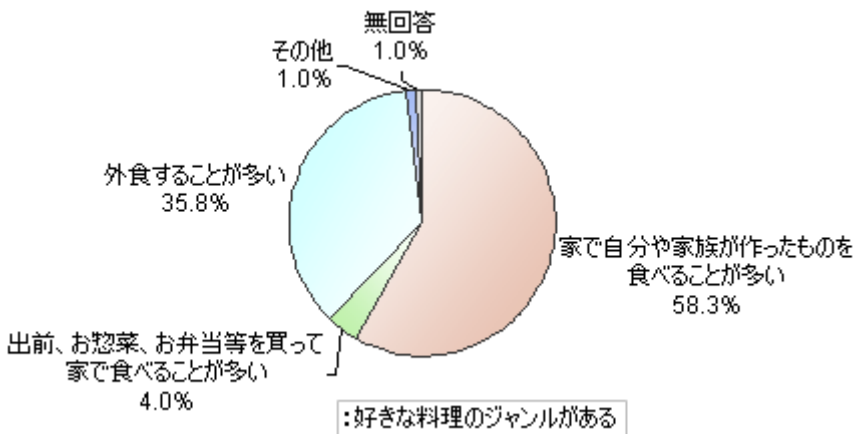
### 3) 最も好きなジャンルは、「味のバラエティ」、「旬」、「栄養バランス」



最も好きな料理のジャンルに対するイメージは、「味のバラエティが楽しめる」が 43.5%でトップ。以下、「旬を味わえる」(41.5%)、「栄養のバランスが良い」(40.1%)が続き、上位 3 位となりました。

【図 3】料理のジャンルに対するイメージ

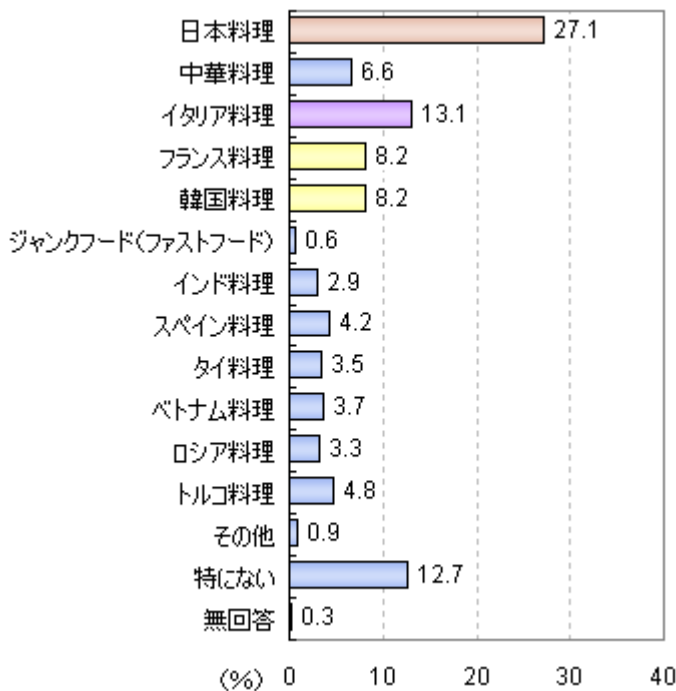
### 4) 好きなジャンルは、「手料理派」が多数



最も好きなジャンルの料理の食べ方は、「家で自分や家族が作ったものを食べる人が多い」が 58.3%で最も多くなりました。「外食」派は 35.8%でした。

【図 4】最も好きなジャンルの食べ方

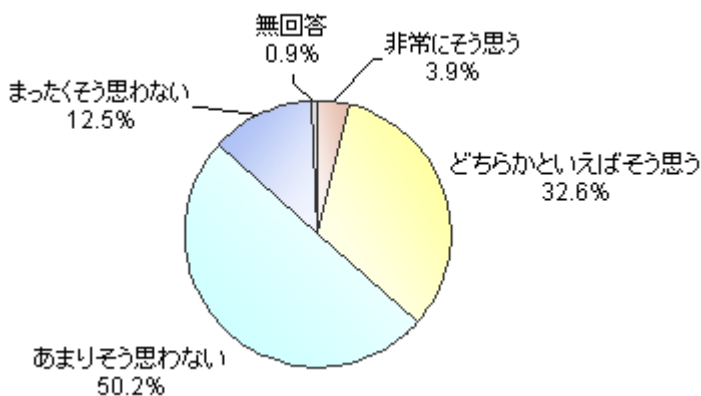
## 5) 今後食べたい料理は、「日本料理」がトップ



今後食べたいと思う料理は、「日本料理」が 27.1% でトップとなりました。次いで、「イタリア料理」(13.1%)、「フランス料理」、「韓国料理」(共に 8.2%) の順となりました。

【図 5】今後食べたい料理のジャンル

## 6) グルメ志向である割合は、37%



自分がグルメであると思う割合は 36.5%。その内訳は、「非常にそう思う」が 3.9%、「どちらかといえばそう思う」が 32.6%となりました。

【図 6】グルメ志向の割合

## 7) 回答者のコメント・食べたい料理のジャンルとその理由

- 【男性・21 歳】イタリア料理 : どことなくおしゃれだから
- 【女性・34 歳】イタリア料理 : トマトが大好きなので。見た目も食欲のわくような飾り付けのイメージなので
- 【男性・33 歳】インド料理 : 本場のカレーが食べてみたい
- 【女性・26 歳】インド料理 : 香辛料が体に良さそうだから
- 【男性・38 歳】韓国料理 : 韓国料理というと「焼肉」「キムチ」のイメージで、どちらも好きな食べ物だから
- 【女性・45 歳】韓国料理 : ダイエットにもよさそうなので
- 【男性・18 歳】ジャンクフード(ファストフード) : いろいろなところで安く食べられるから
- 【女性・37 歳】ジャンクフード(ファストフード) : 休日の昼間に手抜きをするのに便利だから
- 【男性・29 歳】スペイン料理 : あまり食べたことがないから
- 【女性・51 歳】スペイン料理 : 美味しいパエリアが食べてみたい
- 【男性・52 歳】中華料理 : バリエティ豊かでおいしい!
- 【女性・53 歳】中華料理 : 家庭料理向き

【男性・49歳】日本料理：カロリーもそれほど高くなく、健康的なメニューだから

【女性・39歳】日本料理：やっぱり日本人だから。最後にいちばんおいしいと思えるのは、やっぱり和食

【男性・32歳】フランス料理：ミシュランが話題になっているが、本場おフランスの料理がどんなもんか、味わってみたい

【女性・18歳】フランス料理：高級なイメージがあるから

【男性・63歳】特にない：高齢化と共に食べる量も少なくなり、粗食の方が健康的だと思う様になったので、食べたい料理も特になくなっていきます

(他。全 9682 件)

## <本件リリース調査結果およびマイボイスコムに関するお問い合わせ先>

**MyVoice**

マイボイスコム株式会社 広報担当

(TEL・FAX)03-5217-1911・03-5217-1913

(URL)www.myvoice.co.jp/biz

### ■会社概要

所在地：東京都千代田区神田錦町3-17-11 榮葉ビル5階  
設立：1999年7月  
資本金：1億7,800万円  
代表者：代表取締役社長 高井和久  
従業員数：53名

### ■事業内容

ネットリサーチ、広告評価、Webサイト評価、行動付随分析、顧客満足度調査、リサーチレポート販売等  
マイボイスコム(株)は26万人のモニターを有し、企業の皆さまにインターネット調査を企画、設計、集計、レポート作成、ご報告までトータルにサポートしている『ネットリサーチ会社』です。

### ■情報発信

調査結果は弊社ホームページにも掲載し、また、本テーマ以外に約900件の調査結果を公表しています。