

## ～ユーキャン2007年「子供のいる専業主婦の意識調査」～

# 約9割の専業主婦が「年中無休」

自分のために使えるお金は、昨年より1,014円ダウンの「12,008円」

約3割が「専業主婦」より「ファミマネ」と呼ばれたい

理想の夫は所ジョージ、好きなスポーツ選手はイチロー

株式会社ユーキャン(本社:東京都新宿区 代表:品川恵保)は、昨年に引き続き子供のいる20代～40代の専業主婦を対象に意識調査を実施しました。子供を持つ専業主婦のお小遣い事情や夫への思いなど、本音を反映した興味深い結果が得られましたのでご報告いたします。

### <調査概要>

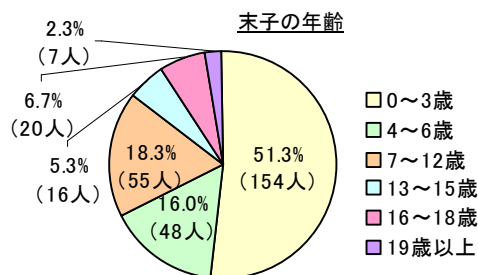
調査対象:20代～40代、子供のいる専業主婦(各世代100名)

サンプル数:300名

調査方法:インターネット・アンケート調査

調査主体:株式会社ユーキャン

調査期間:2007年6月21日～6月27日



### <目次>

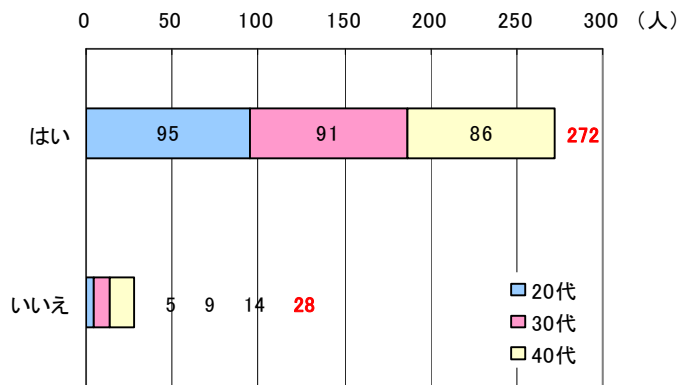
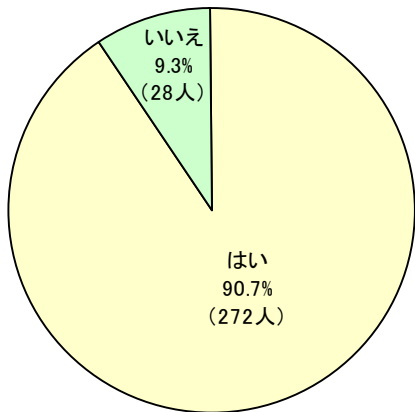
◆約9割が「チャンスがあれば働いてみたい」	1P
◆働いてみたい理由は、「今より多くの収入を得たいから」	1P
◆自分のために使えるお金は、昨年より1,014円ダウンの「12,008円」	2P
◆家事を時給計算すると、「924円」	2P
◆約9割の専業主婦が「年中無休」	3P
◆「週に1日」は主婦業を休みたい	3P
◆「結婚」への思いを漢字一字で表すと、20代「幸」、30代「愛」、40代「忍」	4P
◆夫に一番望むものは、「収入アップ」より「愛情」	5P
◆約7割が「夫と2人きりでデートしたい」	5P
◆約3割が「専業主婦」より「ファミリーマネージャー」と呼ばれたい	6P
◆習ってみたいことベスト3は、「料理」、「ヨガ」、「お菓子作り」	6P
◆理想の夫1位は「所ジョージ」、好きなスポーツ選手1位は「イチロー」	7P
◆学校でも教えてほしいことトップは、「命の大切さ」	8P
◆行政に今一番望むことは、「学校教育の質向上」	8P
◆離婚時の年金分割制度、4割以上が興味アリ	8P

## ■約9割が「チャンスがあれば働いてみたい」

『今後、チャンスがあれば、働いて（収入を得る仕事をして）みたいですか』と聞いたところ、「はい」と答えた人は272人（90.7%）でした。

昨年に続き、約9割の人が「働きたい」と考えていることがわかりました。

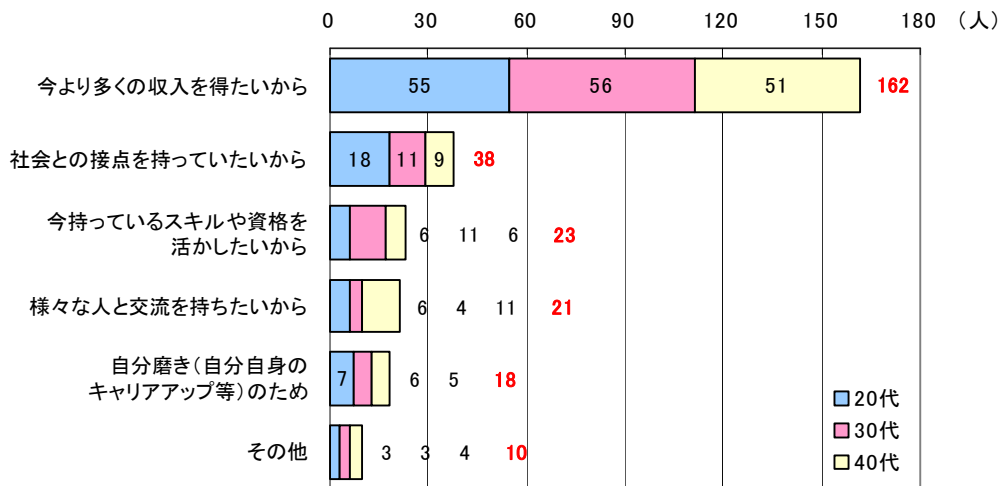
＜今後、チャンスがあれば、働いて（収入を得る仕事をして）みたいですか？＞  
（回答者数：300人）



## ■働いてみたい理由は、「今より多くの収入を得たいから」

「働きたい」と回答した主婦に対して『働いてみたい一番の理由は何ですか』と聞いたところ、「今より多くの収入を得たいから」と答えた人が162人（59.6%）で最も多く、家計の足しになればとの思いがうかがえます。次いで「社会との接点を持っていたいから」（38人/14.0%）、「今持っているスキルや資格を活かしたいから」（23人/8.5%）の順となりました。

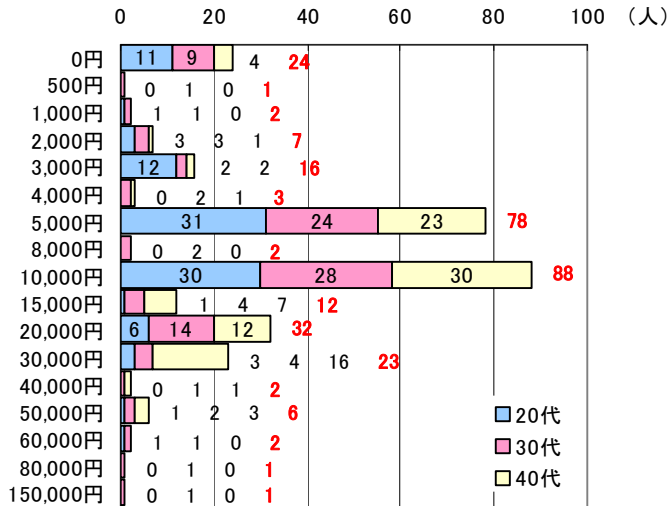
＜働いてみたい一番の理由は何ですか？＞  
（回答者数：272人）



## ■自分のために使えるお金は、昨年より1,014円ダウンの「12,008円」

『自分のために使えるお金は、一ヶ月あたりいくらですか』と聞いたところ、「10,000円」(88人/29.3%)と答えた人が最も多く、次いで「5,000円」(78人/26.0%)となりました。  
 全体平均額は「12,008円」となり、昨年と比べ1,000円程度減少していることがわかりました。

＜自分のために使えるお金は、一ヶ月あたりいくらですか？＞  
 (回答者数:300人)



＜平均額＞

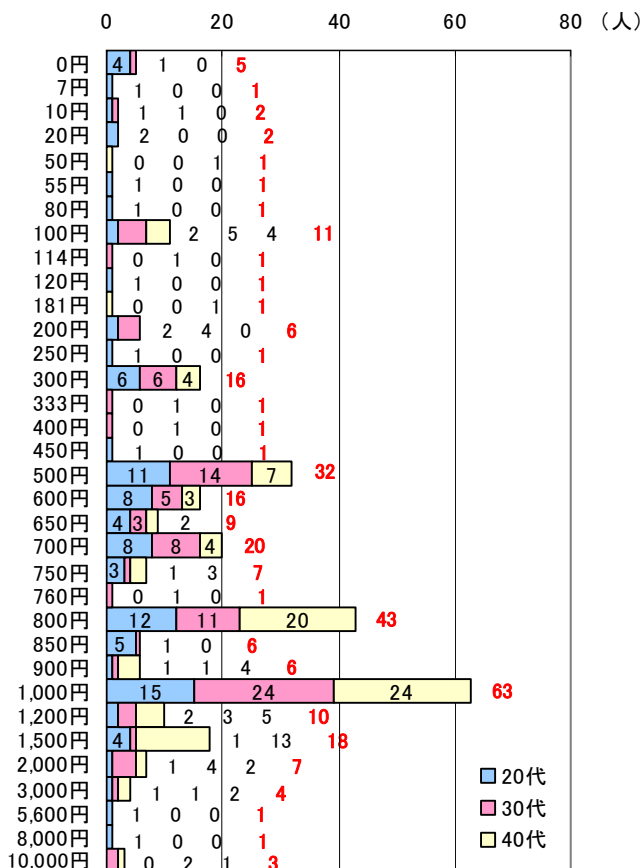
全体	20代	30代	40代
12,008円 (13,022円)	8,330円 (9,665円)	13,275円 (13,905円)	14,420円 (15,495円)

※( )内は2006年度調査結果

## ■家事を時給計算すると、「924円」

『もし、あなたが日頃している家事を時給計算すると』と聞いたところ、「1,000円」(63人/21.0%)と答えた人が最も多く、次いで「800円」(43人/14.3%)、「500円」(32人/10.7%)となりました。  
 全体平均額は「924円」となり、昨年と比べ350円程度減少していることがわかりました。

＜もし、あなたが日頃している家事を時給計算すると？＞  
 (回答者数:300人)



＜平均額＞

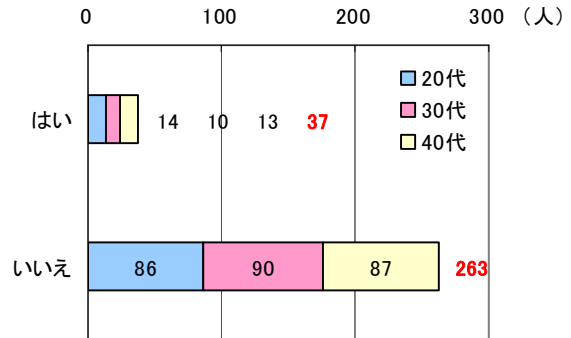
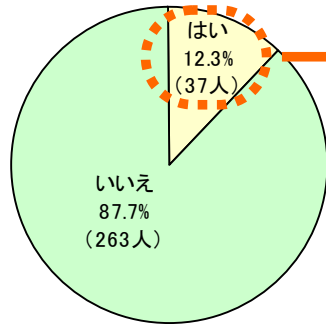
全体	20代	30代	40代
924円 (1,268円)	809円 (795円)	937円 (1,767円)	1,026円 (1,241円)

※( )内は2006年度調査結果

## ■約9割の専業主婦が「年中無休」

『主婦業の休日(家事や育児をしない日)はありますか』と聞いたところ、「いいえ」と答えた人が263人(87.7%)となり、9割近くの専業主婦は主婦業の休日が1日も無いことがわかりました。また、「主婦業の休日がある」と回答した主婦に対して『年間で何日くらいありますか』と聞いたところ、全体平均日数は「18日」となり、「月に1.5日」程度の休日しかないことがわかりました。

＜主婦業の休日(家事や育児をしない日)はありますか？＞  
(回答者数:300人)



＜年間で何日くらいありますか？＞  
(回答者数:37人)

＜平均日数＞

全体	20代	30代	40代
18日	21日	16日	18日

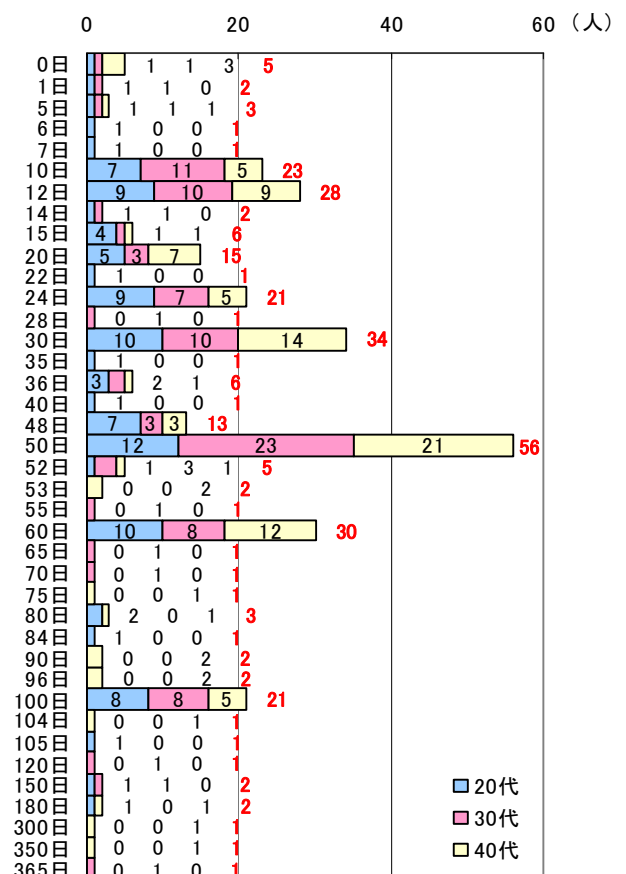
## ■「週に1日」は主婦業を休みたい

『主婦業の休日は、年間で何日くらいほしいですか』と聞いたところ、「50日」(56人/18.7%)が最も多く、「週に1日」程度は主婦業を休みたいと考えていることがわかりました。次いで「30日」(34人/11.3%)、「60日」(30人/10.0%)の順となり、全体平均日数は「45日」でした。

＜平均日数＞

全体	20代	30代	40代
45日	42日	44日	49日

＜主婦業の休日は、年間で何日くらいほしいですか？＞  
(回答者数:300人)



## ■「結婚」への思いを漢字一字で表すと、20代「幸」、30代「愛」、40代「忍」

『「結婚」について、あなたの思いを漢字一字で表してください』と聞いたところ、最も多かったのが「幸」・「忍」で27人(9.0%)、次いで「耐」(25人/8.3%)、「愛」(22人/7.3%)の順となりました。世代別に見ると、20代では「幸」、30代では「愛」、40代では「忍」がトップとなり、世代ごとに違いがあることがわかりました。

<「結婚」について、あなたの思いを漢字一字で表してください。また、その理由もお答えください。>  
(回答者数:300人)

<全体>

順位	項目	理由	人数
1位	幸	・家族が増えて、仲間が増えるような幸せ感があるから ・子供にも恵まれ、とても幸せだから	27人(9.0%)
	忍	・夫婦お互い忍耐が必要だから ・自分自身より家庭、子供が優先だから	
3位	耐	・耐え忍ぶことができないと長続きしません ・子育てや家事など辛くても耐えないといけない	25人(8.3%)
4位	愛	・愛があって初めて成り立つものだから ・夫婦生活も家族生活もすべて愛情	22人(7.3%)
5位	絆	・別々の人生を歩んできた二人が結ばれ家族になるので ・家族との絆ができるから	18人(6.0%)
6位	家	・結婚して「家族」になったので ・家のことをすべて任されるから	13人(4.3%)
	楽	・毎日楽しいし、家族といるのが一番楽だから ・子供が生まれて家族が増え、楽しい時間が増えていくから	
8位	共	・幸福も苦難も、人生を共にするから ・共に歩んでゆき築き上げていくものなので	11人(3.7%)
	和	・毎日子供と旦那との平和で温かな生活なので ・ほっとして和めるところだと思うから	
10位	安	・家庭を持ち心が安らげるから ・自分が安心していられる場所をもつ	6人(2.0%)
	生	・家族で一生、共に生きていくと思うから ・生きる意味そのものだから	

<20代>

順位	項目	人数
1位	幸	16人(16.0%)
2位	絆	10人(10.0%)
3位	耐	7人(7.0%)
4位	愛	5人(5.0%)
	共	
	忍	
	和	

<30代>

順位	項目	人数
1位	愛	12人(12.0%)
2位	耐	10人(10.0%)
	忍	
4位	楽	7人(7.0%)
5位	絆	6人(6.0%)

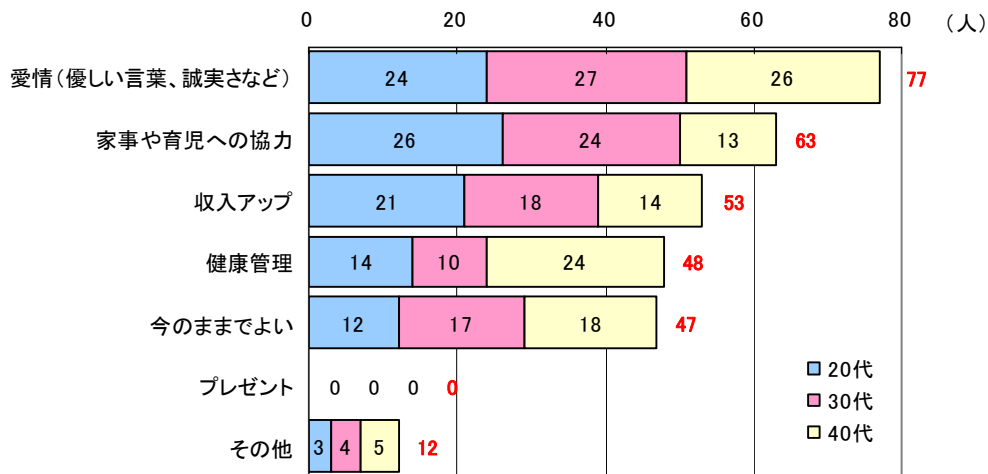
<40代>

順位	項目	人数
1位	忍	12人(12.0%)
2位	幸	8人(8.0%)
	耐	
4位	家	7人(7.0%)
5位	愛	5人(5.0%)

## ■夫に一番望むものは、「収入アップ」より「愛情」

『夫に一番望むものは何ですか』と聞いたところ、トップは「愛情(優しい言葉、誠実さなど)」(77人/25.7%)となり、次いで「家事や育児への協力」(63人/21.0%)、「収入アップ」(53人/17.7%)の順となりました。一方、「プレゼント」を選ぶ人は1人もいませんでした。

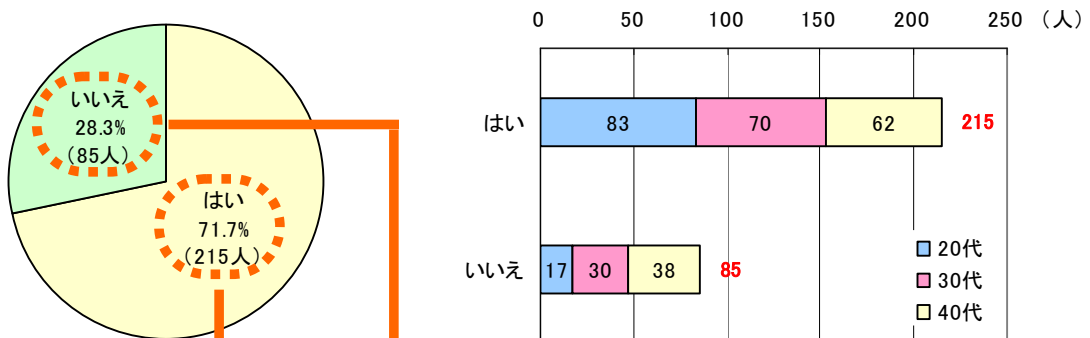
＜夫に一番望むものは何ですか?＞  
(回答者数:300人)



## ■約7割が「夫と2人きりでデートしたい」

『夫と2人きりでデートをしたいと思いますか(冠婚葬祭や家の用事を除く)』と聞いたところ、約7割の人(215人/71.7%)が「はい」と答えました。その理由としては、「たまには二人の時間もほしい」、「恋人気分を味わいたい」などが多く挙げられました。「いいえ」と答えた人の理由では、「楽しくない、ケンカになる、疲れる」、「子供がいないと間が持たない、今更という感じ」などが多く見られました。

＜夫と2人きりでデートをしたいと思いますか?(冠婚葬祭や家の用事を除く)また、その理由もお答えください。＞  
(回答者数:300人)



### ＜主な理由＞

- ・たまには二人の時間もほしい
- ・恋人気分を味わいたい
- ・二人で出かけるのは楽しい
- ・子供連れでは行けない所に行きたい
- ・たまには子育てから開放されてゆっくりしたい
- ・子供が生まれてから二人でデートをしてないから
- ・たまには二人でゆっくり話したい

### ＜主な理由＞

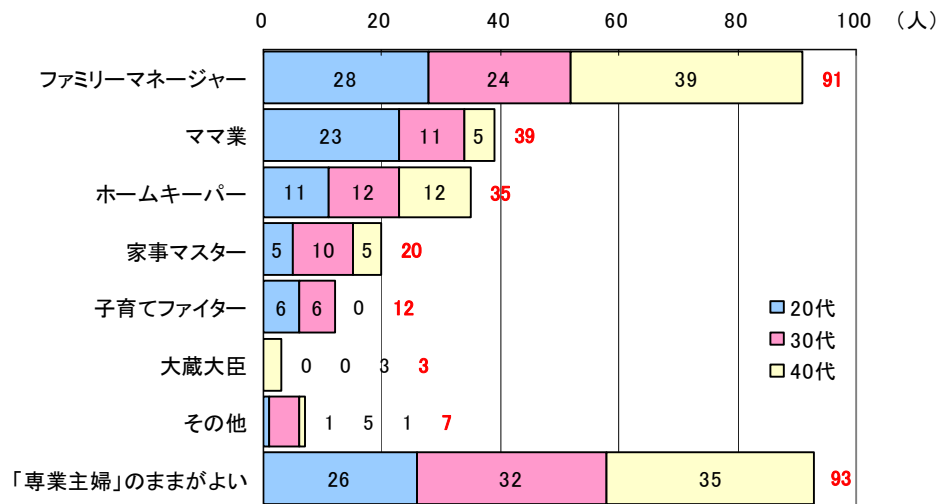
- ・楽しくない、ケンカになる、疲れる
- ・子供がいないと間が持たない、今更という感じ
- ・そういう気分、相手ではない
- ・家族でいるほうが(子供もいたほうが)楽しい
- ・一人の時間がほしい
- ・子供のことが心配で楽しめない

## ■約3割が「専業主婦」より「ファミリーマネージャー」と呼ばれたい

『「専業主婦」を別の言葉に置き換えるとしたら、どの言葉が一番よいですか』と聞いたところ、「ファミリーマネージャー」(91人/30.3%)がトップとなり、他を大きく引き離す結果となりました。次いで、「ママ業」(39人/13.0%)、「ホームキーパー」(35人/11.7%)の順となりました。

一方、『「専業主婦」のままがよい』と回答した人も約3割(93人/31.0%)いました。

＜「専業主婦」を別の言葉に置き換えるとしたら、どの言葉が一番よいですか？＞  
(回答者数:300人)



## ■習ってみたいことベスト3は、「料理」、「ヨガ」、「お菓子作り」

『今、習ってみたいことは何ですか』と聞いたところ、「料理」(106人/35.3%)が最も多く、次いで「ヨガ」(90人/30.0%)、「お菓子作り」(88人/29.3%)、「節約術」(65人/21.7%)、「収納術」(60人/20.0%)の順となりました。

＜今、習ってみたいことは何ですか？＞  
(回答者数:300人/複数回答)

＜全体＞

順位	項目	人数
1位	料理	106人 (35.3%)
2位	ヨガ	90人 (30.0%)
3位	お菓子作り	88人 (29.3%)
4位	節約術	65人 (21.7%)
5位	収納術	60人 (20.0%)
6位	英会話	58人 (19.3%)
7位	アロマセラピー	49人 (16.3%)
	着付け	
9位	テニス	47人 (15.7%)
10位	陶芸	45人 (15.0%)

＜20代＞

順位	項目	人数
1位	料理	49人 (49.0%)
2位	お菓子作り	46人 (46.0%)
3位	ヨガ	44人 (44.0%)
4位	節約術	30人 (30.0%)
5位	着付け	27人 (27.0%)

＜30代＞

順位	項目	人数
1位	料理	35人 (35.0%)
2位	お菓子作り	29人 (29.0%)
3位	ヨガ	28人 (28.0%)
4位	収納術	20人 (20.0%)
	節約術	

＜40代＞

順位	項目	人数
1位	料理	22人 (22.0%)
2位	陶芸	19人 (19.0%)
3位	ヨガ	18人 (18.0%)
4位	英会話	17人 (17.0%)
	収納術	

## ■理想の夫1位は「所ジョージ」、好きなスポーツ選手1位は「イチロー」

『理想の夫像の有名人を一人あげると』と聞いたところ、「所ジョージ」(21人/7.0%)、「江口洋介」(19人/6.3%)、「木村拓哉」(16人/5.3%)がトップ3に挙げられました。

『好きなスポーツ選手は』と聞いたところ、「イチロー」(54人/18.0%)が他を圧倒してトップとなり、主婦層にも人気が高いことがわかりました。次いで「松井秀喜」(18人/6.0%)、「桑田真澄」(8人/2.7%)となり、トップ3は大リーグで活躍する野球選手が占めました。

＜理想の夫像の有名人を一人あげると？  
また、その理由もお答えください。＞  
(回答者数:300人)

＜好きなスポーツ選手は？  
また、その理由もお答えください。＞  
(回答者数:300人)

順位	項目	理由	人数
1位	所ジョージ	・才能やユーモアもあり、家庭を大事にしているイメージがある ・夫婦がお互いに尊重しあって楽しそうに暮らしている	21人 ( 7.0%)
2位	江口洋介	・かっこよくて、やさしくて、奥さんを大切にしようだから ・いつも穏やかで、かつ頼れる感じがするから	19人 ( 6.3%)
3位	木村拓哉	・子育て、仕事、趣味を楽しんで両立もできて、かっこいい ・すごく家族を大切にしようだから	16人 ( 5.3%)
4位	関根勤	・妻を愛し、娘へも愛情を注いでいるのが見ていてわかるので ・明るくて奥さんも子供も楽しませてくれそう	10人 ( 3.3%)
	藤井隆	・いつも楽しい家庭を築いてくれそうだから ・奥さん思いで、家事とか手伝ってくれそう	
6位	仲村トオル	・かっこよくて愛妻家で、頼りがいもあって家族を守ってくれそう ・子育ても手伝ってくれそうだから	9人 ( 3.0%)
	中村雅俊	・家庭を大事にしている。穏やかでやさしそう ・妻を大事にしようだから	
8位	福山雅治	・優しく、家事や育児も手伝ってくれそうなので ・ユーモアがあり一緒にいて楽しそう	8人 ( 2.7%)
	山口智充	・とても面白いし、育児にも協力的だという印象があるから ・とても子煩悩で楽しそうなので	
10位	高橋英樹	・妻をととても大事にしているから ・あったかい家庭になりそうなので	7人 ( 2.3%)


順位	項目	理由	人数
1位	イチロー	・いつも自分に厳しく上を目指しているところ ・まじめにコツコツ取り組む姿がかっこいい	54人 (18.0%)
2位	松井秀喜	・いつも前向きに頑張っていて誠実な感じなので ・野球に対する姿勢がまじめで、礼儀正しい	18人 ( 6.0%)
3位	桑田真澄	・年を重ねても努力して選手生活を続けているので ・前向きに野球に取り組んでいる姿がかっこいいから	8人 ( 2.7%)
4位	古田敦也	・温厚な人柄 ・家庭を大事にしよう ・責任感がありそう	7人 ( 2.3%)
5位	石川遼	・常に笑顔を決やさないのが好感がもてる ・かわいいので	6人 ( 2.0%)
	新庄剛志	・何をやってもサマになる。色々なことを真剣に考えている ・言葉や行動に不思議とひきつけられるから	
	松岡修造	・何事にも全力だから ・熱いけど、それだけ一生懸命さが伝わってくるから	
	三浦知良	・ずっと初心を忘れずストイックに頑張っているところが素晴らしい ・サッカー一筋のところ	
9位	中村俊輔	・常に努力しているから ・ひたむきに頑張っているから	5人 ( 1.7%)
10位	浅田真央	・キラキラ輝いていて応援したくなる ・努力家で気取ってない所	4人 ( 1.3%)
	田中将大	・すごく頑張ってる感じがして、かわいい ・男らしいから	
	谷亮子	・ママになっても続ける根性がすばらしいので ・結果を出すから	
	宮本恒靖	・かっこいいしやさしそう ・知的なスポーツマンなので	

※同数の場合は50音順で掲載

## ■学校でも教えてほしいことトップは、「命の大切さ」

『一般科目以外に、学校でも教えてほしいことを一つ選んでください』と聞いたところ、トップは「命の大切さ」(94人/31.3%)となり、いじめや自殺、凶悪犯罪の低年齢化などの社会問題を反映する結果となりました。次いで「人とふれあうことの大切さ」(71人/23.7%)、「礼儀・マナー」(45人/15.0%)となりました。

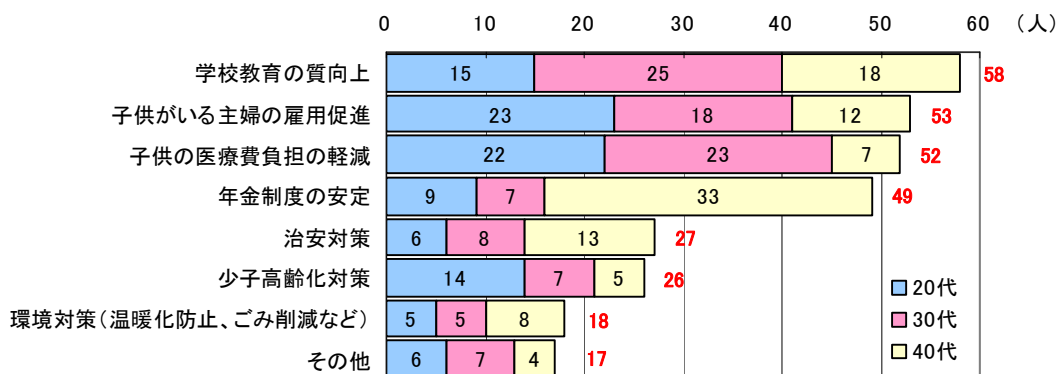
＜一般科目以外に、学校でも教えてほしいことを一つ選んでください。＞  
(回答者数:300人)



## ■行政に今一番望むことは、「学校教育の質向上」

『国や県・市町村に、今一番望むことは何ですか』と聞いたところ、「学校教育の質向上」(58人/19.3%)がトップとなり、次いで「子供がいる主婦の雇用促進」(53人/17.7%)、「子供の医療費負担の軽減」(52人/17.3%)となりました。世代別に見ると、40代では「年金制度の安定」がトップでした。「その他」では、「児童手当の増額」や「教育費の負担軽減(助成)」などの声が目立ちました。

＜国や県・市町村に、今一番望むことは何ですか?＞  
(回答者数:300人)



## ■離婚時の年金分割制度、4割以上が興味アリ

『離婚時の年金分割制度に興味がありますか』と聞いたところ、「はい」と答えた人が131人(43.7%)となり、4割以上の主婦が離婚時の年金分割制度に興味を持っていることがわかりました。

＜離婚時の年金分割制度に興味がありますか?＞  
(回答者数:300人)

