

# IDEA STYLE

## Repair mask

### 現代女性の髪は、いつもハードワークでお疲れ髪。

現代女性の※ 8割の女性たちが、髪が傷んでいると感じています。パサつく・乾燥するというトラブルをトップに、ツヤがない、広がるといったさまざまな悩みを抱えているのです。髪にダメージを与える要因には、カラーリングやパーマ、間違ったお手入れ方法、紫外線の影響などがあります。

輝きがなく傷んだ髪は、若々しさを損ない女性の魅力をダウンさせてしまうことにもつながります。

だからこそ、新しいアイデアスタイル「リペアマスク」は、傷んだ髪を集中的に補修して、髪本来の光あふれるツヤ髪を目指す集中ヘアケアプログラム。2ヵ月後、女性の魅力度はワンランクアップ！

※N=145 (20代~60代 ポーラ調べ：以下調査同)

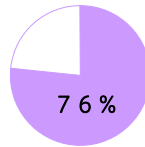
### 髪のダメージ3大要因。髪のダメージサイクルは2ヶ月！

#### 1 カラーリング・パーマ

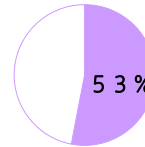
髪表面 & 内部にWダメージ！

カラーリング剤やパーマ液は髪表面のキューティクルを傷め、さらに髪内部の成分を溶かし出し髪の内部構造を損なう原因になります。

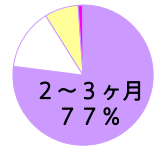
カラーリング  
をしている



パーマ  
をしている



ダメージ間隔  
(パ・マ・カラーリング間隔)



#### 2 間違ったヘアケア

髪のダメージ促進！

髪を乾かさずにねる

枕との摩擦で切れ毛・枝毛の原因に

ブラッシングをせずに洗う

絡まったままでキューティクルがはがれやすく、うるおいも逃げやすい

ドライヤーを下から上に向かってあてる

キューティクルがはがれやすく、ダメージが髪内部にも及ぶ可能性がある

#### 3 紫外線

髪表面にダメージを与え  
髪内部のうるおいを奪取！

頭頂部の紫外線は顔の4倍ともいわれています。髪も肌同様に日焼けし、うるおいが奪われる原因に。

### 傷んだ髪は、髪表面がボロボロ、内部はスカスカ状態



#### ボロボロの髪表面

髪表面を保護するキューティクルがはがれ、ボロボロに。なめらかさがなく、ツヤもなくなっている状態。

#### スカスカの髪内部

キューティクルがはがれた隙間から、髪内部のうるおいや栄養が溶け出し、スカスカな状態に。弾力がなく、パサついた感触に。

#### 髪のダメージ度 簡単チェック

1~5個 <ダメージ注意> 6~9個 <ダメージ増加中> 10個以上 <ハイダメージ状態>

- カラーリングしている
- パーマをかけている
- 枝毛が目立つ
- 切れ毛がある
- 髪にツヤがない

- 髪全体がゴワゴワしている
- 毛先がパサつく
- スタイリングに時間がかかる
- エアコンの効いた部屋に長時間いる
- 髪を乾かさずに寝ている

- 外出するときは帽子をかぶらない
- 髪を結ぶとくせがつきやすい
- ヘアアイロンやコテを使用する頻度が高い

# IDEA STYLE

## Repair mask

1週間で傷んだ髪をディープケア。2ヶ月間でうるおいあふれるツヤ髪へ  
ドラマティカルチェンジする、集中ヘアマスク誕生



100g × 2本 3,990  
(税込)

※同内容の2本セット

香り：すがすがしい  
フレッシュホワイトブーケ

美容院帰りのような美髪を目指す、ポーラのヘアケアブランド「アイデアスタイル」から、現代女性の髪のダメージを徹底リペアする高機能ヘアマスクが誕生。

スタートから一週間は毎日使って集中リペア。その後は週一回のケアでリペア効果をキープするユニークな設計。2ヶ月間で、うるおいあふれるツヤ髪へとドラマティカルな変化が体感できるはず。

### アイデアスタイル リペアマスク 3つの特長

#### 特長1 2ヶ月間のドラマティカルケア

7日×7週間＝ダメージサイクルにあわせた2ヶ月設計

1本目 ▶ 1週間毎日使って傷んだ髪を集中補修



2本目 ▶ レベルアップした髪を週1回「キープケア」

1週目はダメージを根本から補修して立て直します。そして、次のステップは日々のダメージが蓄積しないよう、週一回のスペシャルケアでキープする。それが、ツヤ髪をキープするアイデアスタイルの秘訣。

#### 特長2 髪内部と表面のWケアする高機能美髪成分をたっぷり配合。

##### 髪内部ケア 毛髪保護成分セラミド新配合

セラミドがうるおいを徹底補給。「弾力感」アップ

うるおいがなくなりスカスカになった髪の内部に、セラミドがすばやく浸透。うるおいを与えて髪密度を高め、髪内部を柔らかな状態に整えながら、弾力のある弾むような髪へ。

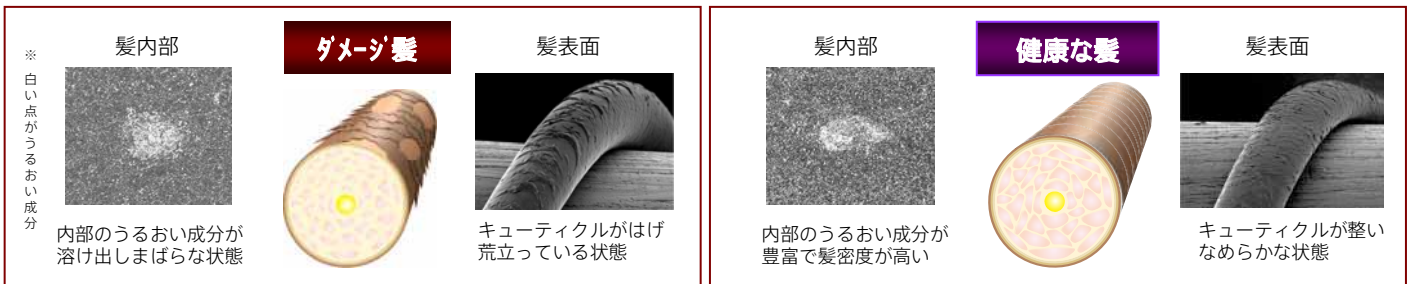
##### 髪表面ケア 毛髪保護成分PML配合

傷んだ部分に選択吸着して、髪表面を集中補修。

「なめらかさ」・「ツヤ感」アップ

アイデアスタイル共通成分PMLが髪表面の傷んだキューティクルを整えツヤやかな髪へ。洗いあがりの指どおりも、とてもなめらかに。

■■■ダメージのある髪と健康な髪では、髪内部の状態と、髪表面の状態はこんなに違いがあります。■■■



#### 特長3 濃密フィット感触

傷んだ髪にしっかりフィットし、美髪成分をしっかり浸透。

- 髪へのフィット力： ダメージ髪は肌でいえばキメのなくなったような状態のため、通常のトリートメントでは吸着しにくくなっています。リペアマスクはそんなダメージ髪にもしっかりと吸着する濃密フィット感触を実現。
- 高浸透力： マスクがしっかりと吸着し美髪成分の浸透をサポート。ねばりのあるマスクが 髪内部の空洞部分へ入り込みケア。

POLA

# IDEA STYLE

## Repair mask

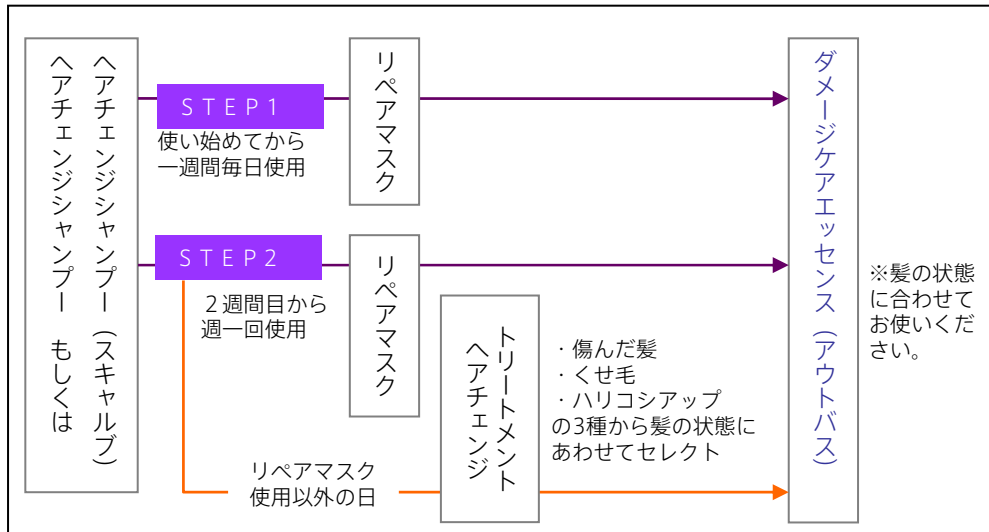
### 商品概要

2007年7月1日発売

商品名	容量・価格（すべて税込）	主な配合成分
リペアマスク	100g×2本 3,990円	毛髪保護成分：セラミド PML（ポリメタクリロイルリシン）
パーフェクトセット	（個数限定） 4,725円	
セット内容： ①リペアマスクの本品+②イデアスタイル ヘアチェンジシャンプー<髪をいたわりながらやさしく洗いあげる洗浄料>と③イデアスタイル ダメージケアエッセンス<傷んだ髪を補修しつるつるの質感にするアウトバス用美容液>のミニサイズを味わえる個数限定発売のお得なセットです。		
リペアマスク	100g×2本	毛髪保護成分：セラミド PML（ポリメタクリロイルリシン）
ヘアチェンジシャンプー （ミニサイズ）	60g	毛髪保護成分：PML／アルギニン マイルド洗浄成分：アミノ酸系洗浄成分
ダメージケアエッセンス （ミニサイズ）	85g	毛髪保護成分：PML／アルギニン ダメージケアシリコーン

◆全品アレルギーテスト済み（全ての方にアレルギーが起きないというわけではありません）

### ●イデアスタイル使用STEP & 使用方法



<リペアマスク使用量の目安>  
セミロングの方で大き目の  
マスク3つ分

#### <使い方>

髪全体に均一にいきたるよう  
に、リペアマスクを手のひら全  
体に伸ばします。コクのある  
濃密な感触をまずは手のひ  
らで実感できます。

傷みやすい毛先から傷んだ  
部分を埋めるようにもみこみ  
ながらつけていきます。

次に髪の中心部、頭頂部と  
髪全体にまんべんなくつけま  
す。3～5分放置してしっか  
りと洗い流します。

【商品掲載の際のお客さまのお問い合わせ】

お客さま相談室 0120-117111

全国のポーラレディ、ポーラ ザ ビューティ（ポーラのプレミアムビューティショップ／全国約230店→07年5月現在）、全国18店舗の百貨店ポーラコーナー（日本橋高島屋、新宿高島屋、玉川高島屋、柏高島屋、横浜高島屋、立川高島屋、大宮高島屋、ジェイアール名古屋タカシマヤ、大阪高島屋、銀座三越、松屋銀座、新宿伊勢丹店、新宿京王、池袋東武、近鉄阿倍野、阪神百貨店、福岡三越 うめだ阪急）にて販売いたします。

**POLA**