

**現在自宅でガーデニングをしている人は4割**  
『植物が好き』よりも、『植物があった方が良い』という理由でガーデニング

インターワイヤード株式会社が運営するネットリサーチのDIMSDRIVEでは、「ガーデニングに関するアンケート」を2007年4月4日(水)～4月12日(木)にかけて行った。

回答者は全国の男女5,949人(男性:2,763人、女性:3,186人)

- 現在自宅でガーデニングをしている人は4割
- 「野菜」、「ハーブ」は食卓に? 育てている人は3割
- 『植物が好き』よりも、『植物があった方が良い』という理由でガーデニング
- 「専門店」よりも「ホームセンター」で。「テレビ」よりも「ネット」で。
- ガーデニングをしない理由は「場所が無い」、「面倒」、「手入れが難しそう」
- 今後のガーデニング意向、半数以上が「してみたい」

調査方法	インターネットを利用した市場調査	
調査期間	2007年4月4日(水)～4月12日(木)	
調査対象者	DIMSDRIVEモニター 5,949人	
性別	N	%
男性	2763	46.4
女性	3186	53.6
住居形態	N	%
持家(一戸建て)	2856	47.9
持家(集合住宅)	1016	17.1
賃貸・借家(一戸建て)	232	3.9
賃貸・借家(集合住宅)	1681	28.3
その他	164	2.8
年代	N	%
10代以下	53	0.9
20代	843	14.2
30代	1983	33.3
40代	1843	31.0
50代	845	14.2
60代以上	382	6.4
平均年齢	男性	43.6歳
	女性	38.4歳

## 現在自宅でガーデニングをしている人は4割

### ■ 自宅でガーデニングをしている割合

全員(N=5949)に「自宅でガーデニングをしていますか」と尋ねたところ、“現在している”人は40.3%と4割だった。“以前はしていた”人は17.6%で、『自宅でガーデニングをした事がある人』は57.9%と約6割であった。“したことはない”人は41.3%であった。

#### <年代別>

年代別の回答では、年代が上がるにつれて“現在している”という回答が増え、最少の10代では15.1%、最多の60代以上では69.6%と50%以上の差があった。

#### <住居形態別>

住居形態別の回答を見ると、“現在している”人は【持家：一戸建て】の人が最も多く55.3%と半数を超えている。次いで多かったのは【賃貸・借家：一戸建て】37.5%で、一戸建てに住んでいる人の方が自宅でガーデニングをしている割合が高かった。

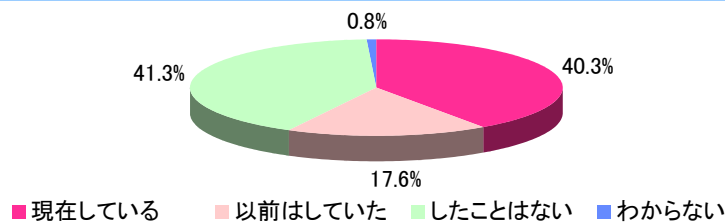
### ■ “自分で”ガーデニングをしている割合

現在自宅でガーデニングをしている人(N=2397)に「あなたご自身はしていますか」と尋ねたところ、“している”人は80.5%だった。

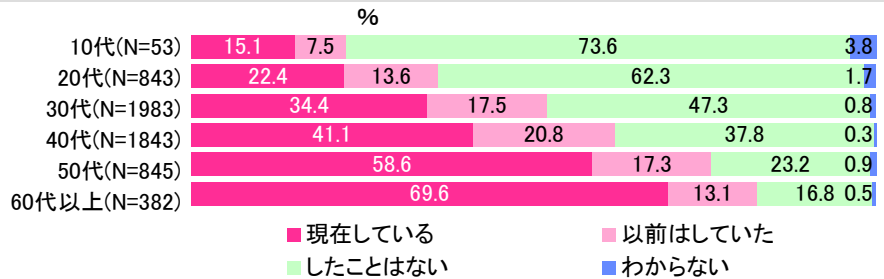
#### <年代別>

男女別の回答を見ると、“している”という回答は、男性76.8%、女性83.4%と、女性の方が高い割合となった。

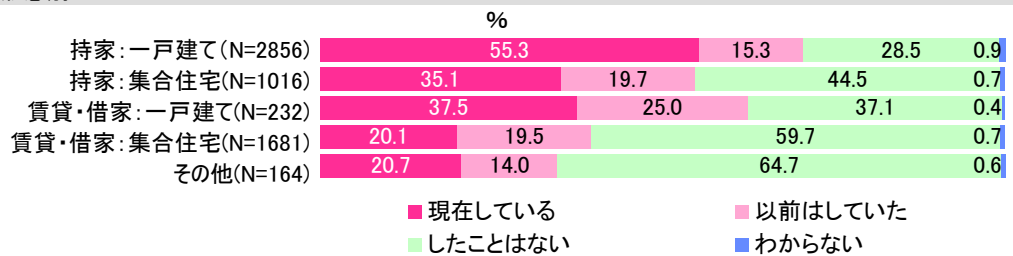
全体ベース N=5949  
あなたのご自宅では、「ガーデニング」(園芸・庭いじり)をしていますか。SA ※室内はのぞきませ



#### ◆年代別



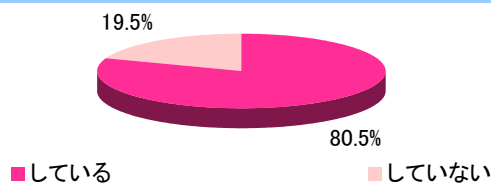
#### ◆住居形態別



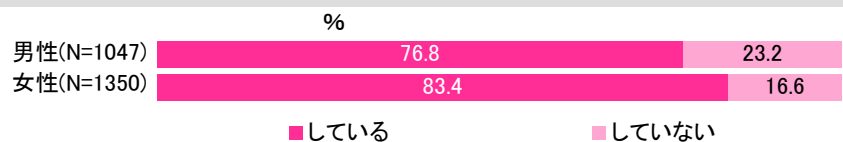
#### ◆ 自宅でガーデニングをしている人にお伺いします。

N=2397

あなたご自身は、ご自宅のガーデニング(園芸・庭いじり)をしていますか。SA



#### ◆男女別



## 「野菜」、「ハーブ」は食卓に？ 育てている人は3割

### ■ガーデニングをしている場所

現在自宅でガーデニングをしている人(N=2397)に「自宅のどこでしていますか」と尋ねたところ、“庭”65.3%、“ベランダ・バルコニー”36.5%、“玄関アプローチ”31.6%と続いた。

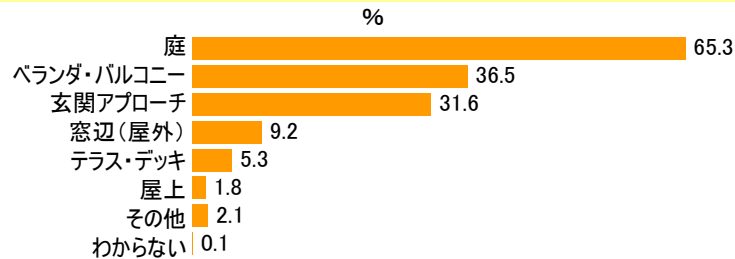
### ■どんな植物を？

「どんな植物を育てて(置いて)いるか」については、“花・鉢植えの花”86.0%、“庭木・花木”53.5%、“観葉植物”38.4%と続いた。“ハーブ”34.8%、“野菜類”32.8%と、食卓に上りそうなモノは、3割の人が回答している。

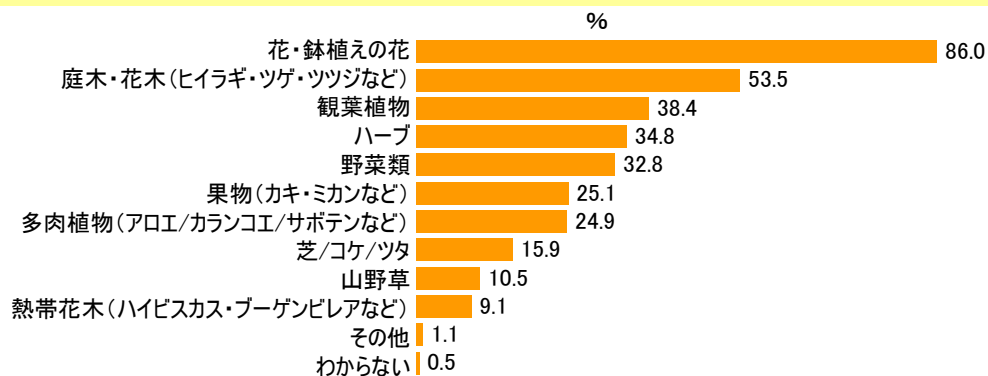
現在、自宅でガーデニングをしている人に伺います。(自分で行っていない人含む)

N=2397

ガーデニングはご自宅のどこでしていますか。MA ※室内は除きます



どんな植物を育てて(置いて・植えて)いますか。MA



## 植物が『好き』よりも『あった方が良い』という理由で、ガーデニング

### ■手入れの頻度

現在自宅で、かつ自分でガーデニングをしている人(N=1930)に、「お手入れの頻度」を尋ねたところ、もっとも多かったのは“週に1～2回”という回答で35.8%だった。次いで“週に3～4回”21.5%と続き、“ほぼ毎日”と回答した人は2割弱の17.4%であった。『週に1回未満』と頻度が低い人は23.4%であった。また、“現在は手入れをしていない”人は1.3%であった。

### ■ガーデニングをする理由

「ガーデニングをしている理由」については、“植物があったほうが良いから(置いておきたい)”が最も多く61.0%、“花や草木が好きだから”60.5%と続いた。僅かな差ではあるが、『好き』という理由よりも『あった方が良い』という理由でガーデニングをしている人が多い結果となった。

以下、“季節を楽しむため”56.3%、“癒やされるから”53.0%、“家の雰囲気作り”36.5%と続いた。“収穫して食べるため”と回答した人は33.9%と3割以上であった。30%を超えた項目は7つと多く、複数の理由でガーデニングをしている人が多い事が伺える。

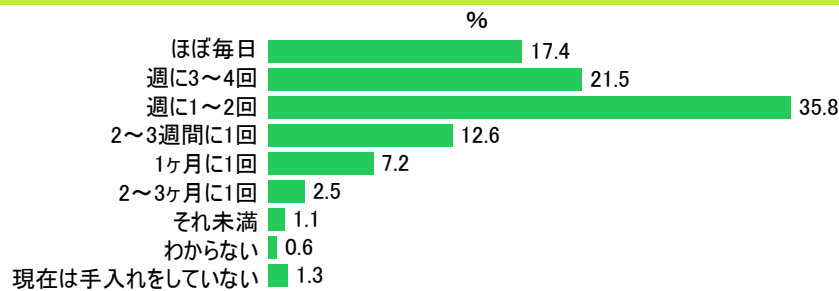
### ■ガーデニングのハマり度

「ガーデニングにどれくらいハマっていますか」という質問には、“かなりハマっている”8.6%は1割に満たなかった。“まあまあハマっている”は36.1%、“少しハマっている”は37.0%とすると『楽しむ程度』の人が多かった。一方でガーデニングをしているが“ハマっていない”という人は18.3%と2割近くに上っている。

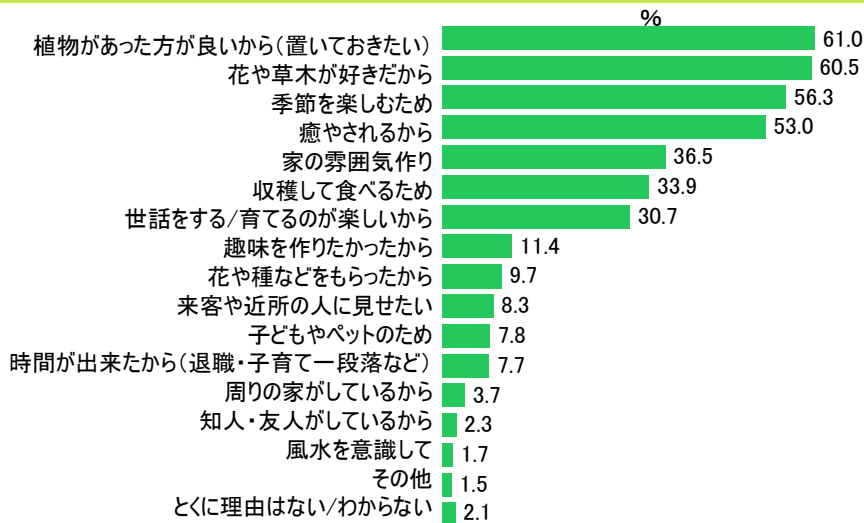
現在ご自宅で、ご自分でガーデニングをしている人に伺います。

N=1930

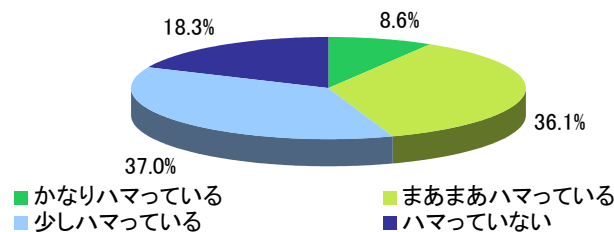
現在、お手入れはどのぐらいの頻度でしていますか。SA



ご自宅でガーデニングをしているのはなぜですか。SA



あなたはご自宅のガーデニングに、どれくらいハマっていますか。SA



## 「専門店」よりも「ホームセンター」で。「テレビ」よりも「ネット」で。

### ■ガーデニンググッズの購入場所

ガーデニングの道具や、花・種・苗木などの購入場所を尋ねたところ、最も多かったのは“ホームセンター”で81.3%、次いで“園芸・ガーデニング専門店”の50.4%、“花屋”20.2%、“ディスカウントストア”19.9%、“スーパーマーケット”15.5%と続いた。“ホームセンター”は8割以上に上り、“花屋”や“専門店”を大きく上回る結果となった。

### ■情報の入手はどこで

「ガーデニングの情報はどこで入手するか」については、“インターネット”44.6%、“ホームセンターなど”43.4%、“花屋・園芸専門店”29.7%、“テレビ”27.5%、“園芸専門雑誌”26.7%と続いた。

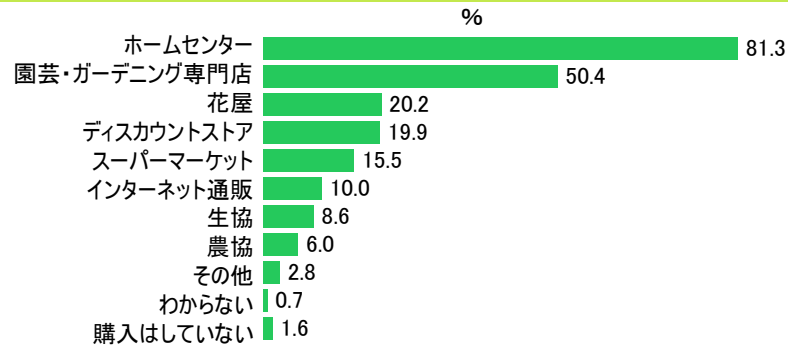
【購入場所】で圧倒的に多かった“ホームセンター”よりも“インターネット”という回答のほうが多くなっている。

『店』に関しては専門店よりもホームセンターで情報を入手する人が多く、『メディア』ではテレビや専門誌を、インターネットが大きく上回った。

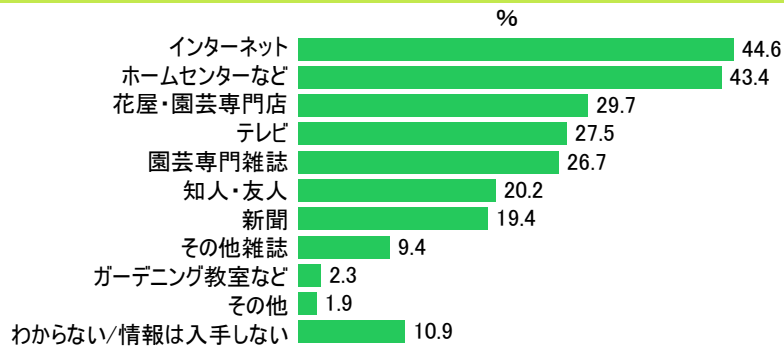
現在ご自宅で、ご自分でガーデニングをしている人に伺います。

N=1930

ガーデニングの道具や、花・種・苗木などは、どこで購入していますか。MA



ガーデニングの情報はどこで入手しますか。MA



## ガーデニングをしない理由は「場所が無い」、「面倒」、「手入れが難しそう」

### ■ガーデニングをしない理由

自宅でガーデニングをした経験が無い人(N=2460)に、「なぜしないのか」を尋ねたところ、「ガーデニングをする場所が無いから」が最も多く39.3%であった。次いで「面倒だから」36.9%、「手入れが難しそうだから」34.0%、「虫が出そうだから/嫌いだから」26.5%と続いた。「花や草木が好きではないから」と回答した人は9.1%と1割未満だった。

“その他”の自由回答では、“大家さんに怒られる”、“高層で風が強い”、“腰痛”、“手が荒れるから”、“枯れてしまったらかわいそうだから”、“子供がまだ小さいのでイタズラされるから”など、様々な回答が挙げられた。

### <住居形態別>

住居形態別の回答を見ると、“ガーデニングをする場所が無いから”、“面倒だから”、“すぐに枯れてしまいそうだから”の項目で違いが出ている。

“場所が無いから”については、【持家一戸建て】の人以外は高い数値となっており、持家よりも賃貸・借家、一戸建てよりも集合住宅の人が多く回答した。【賃貸・借家の集合住宅】の人が最も多く53.9%であった。

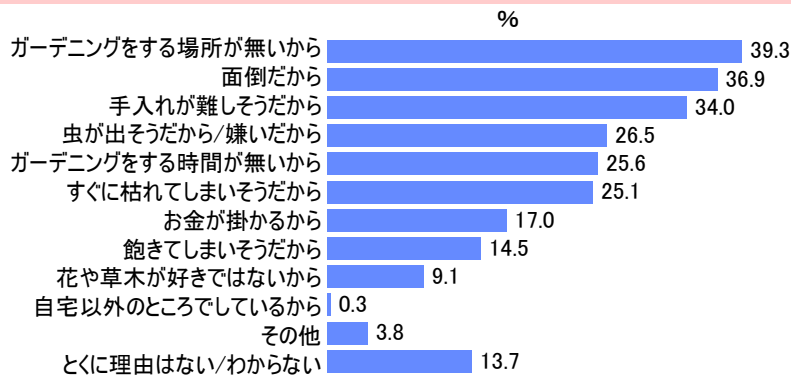
“面倒だから”は持家、賃貸を問わず【一戸建て】の人のほうが回答が多く、

“すぐに枯れてしまいそうだから”は持家、賃貸を問わず【集合住宅】の人のほうが回答が多かった。

ご自宅でガーデニングをした事が無い人に伺います。

N=2460

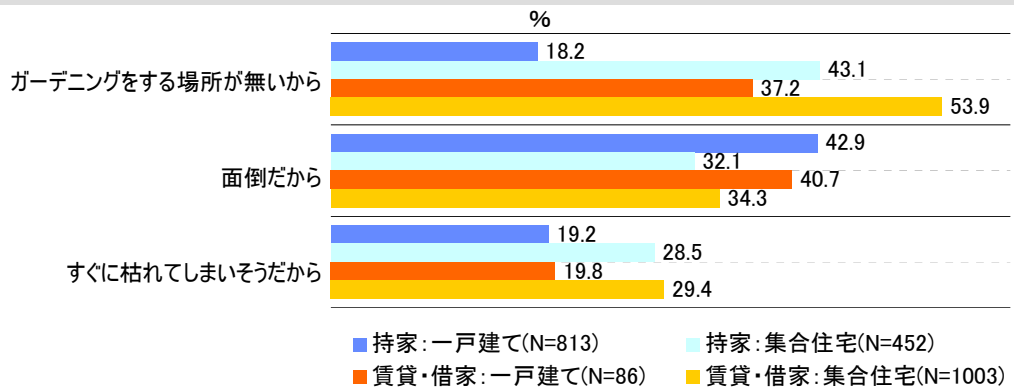
あなたのご自宅でガーデニングをしていないのはなぜですか。MA



### 「その他」の自由回答より抜粋

大家さんに怒られる  
禁止されている  
ベランダに水道がないから  
高層で風が強い  
腰痛  
植物負けする。  
手が荒れるから  
興味がないから  
土に触りたくないから  
日に当たりたくないから  
枯れてしまったらかわいそうだから  
枯れてしまうので不向きなのかと思う  
よく旅行へ行ったり出かけるから  
子供がまだ小さいのでイタズラされるから ……など

### ◆住居形態別(単位:%)



## 今後のガーデニング意向、半数以上が「してみたい」

### ■今後のガーデニング意向

現在、自宅でガーデニングをしていない人(N=3552)に、「今後のガーデニング意向」を尋ねたところ、“とてもしてみたい”8.4%、“少ししてみたい”47.2%で『してみたい』と回答した人は55.6%と半数を超えた。  
一方、“してみたいとは思わない”という人は34.9%であった。

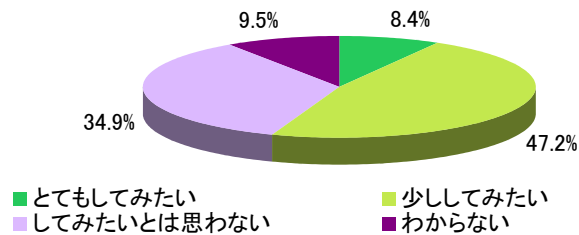
### <男女別>

男女別の回答を見ると、男性は“とてもしてみたい”6.5%、“少ししてみたい”46.0%と、『してみたい』人は52.5%であった。  
女性は“とてもしてみたい”10.2%、“少ししてみたい”48.3%と『してみたい』人は58.5%であった。  
女性の方が少しガーデニング意向が高居結果となった。

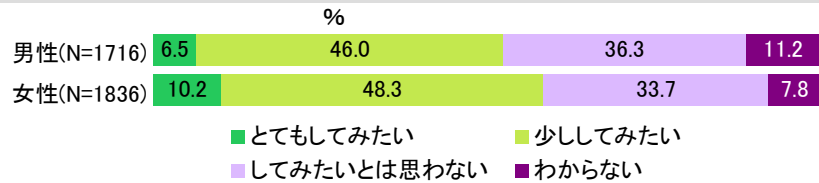
現在、ご自宅でガーデニングをしていない人に伺います。

N=3552

あなたは今後、ご自宅でガーデニングをしてみたいですか。SA



### ◆男女別



ネットリサーチのDIMSDRIVE調べ <http://www.dims.ne.jp>

### ●調査結果に関するお問い合わせ先●

インターワイヤード株式会社 DIMSDRIVE事務局(ディムスドライブ事務局) 担当:三浦  
TEL:03-5463-8256 E-mail: timely@dims.ne.jp