

ご参考1) 「お口の成人病」と2007年の「リーチ®」からの提案

年を重ねると、知らず知らずのうちに、虫歯以外の口の問題は増加してきます。歯周病、口臭、口の中のネバつき、歯ぐきの退行、歯の変色など、このような現象は毎日の生活習慣から起因しており、適切な歯科保健行動や正しい歯科習慣の維持から予防が可能と言われており、いわば「お口の成人病」といえます。

ジョンソン・エンド・ジョンソン(株)コンシューマーカンパニーの「リーチ®オーラルケア・システム」は、“お口の成人病を予防するオーラルケア・ブランド”として、歯周病・口臭などの口腔内ケアに対する効果的な製品ラインナップで、オーラルケアに対する高い意識の方々へ口内環境衛生強化をサポートして参ります。


2007年「リーチ®」は、歯垢除去に優れた「リーチ®歯周病対策 アルファ」と長時間殺菌コート「リーチ®薬用デンタルリンス」シリーズを併用することで、効果的な“歯周病対策”や“口臭対策”をご提案いたします。

ご参考2) 「リーチ®歯周病対策」の“ダブル極細毛”と「リーチ®歯周病対策 アルファ」の“世界初二つの立体サイド極細毛”の違いについて

従来の「リーチ®歯周病対策」シリーズの“ダブル極細毛”と新製品の「リーチ®歯周病対策 アルファ」の“世界初二つの立体サイド極細毛”の違いをわかりやすく示した模擬試験結果です。


実験について

チョークを歯と例え、チョークの粉末を歯垢とします。歯ブラシのブラシ側面でチョークを擦り、チョークの粉がブラシにどのくらい付着したか見えるので歯垢除去率を比較できます。




実験結果について

1. 「リーチ®歯周病対策」シリーズ




ブラシの側面にチョークの粉はあまり付着していません。

2. 「リーチ®歯周病対策 アルファ」(内側)サイドエッジ



ブラシの側面には、張り出したエッジでかき出したチョークの粉が大量に付着しています。

3. 「リーチ®歯周病対策 アルファ」(外側)サイドギア



ブラシの側面には、歯車(ギア)のようなミクロの凹凸がチョークの粉をしっかりとらめ取り、大量に付着しています。

1、2、3の結果より、
「リーチ®歯周病対策 アルファ」は、
毛先だけでなく、毛全体で歯を磨くことができます！