

< 参考資料 >

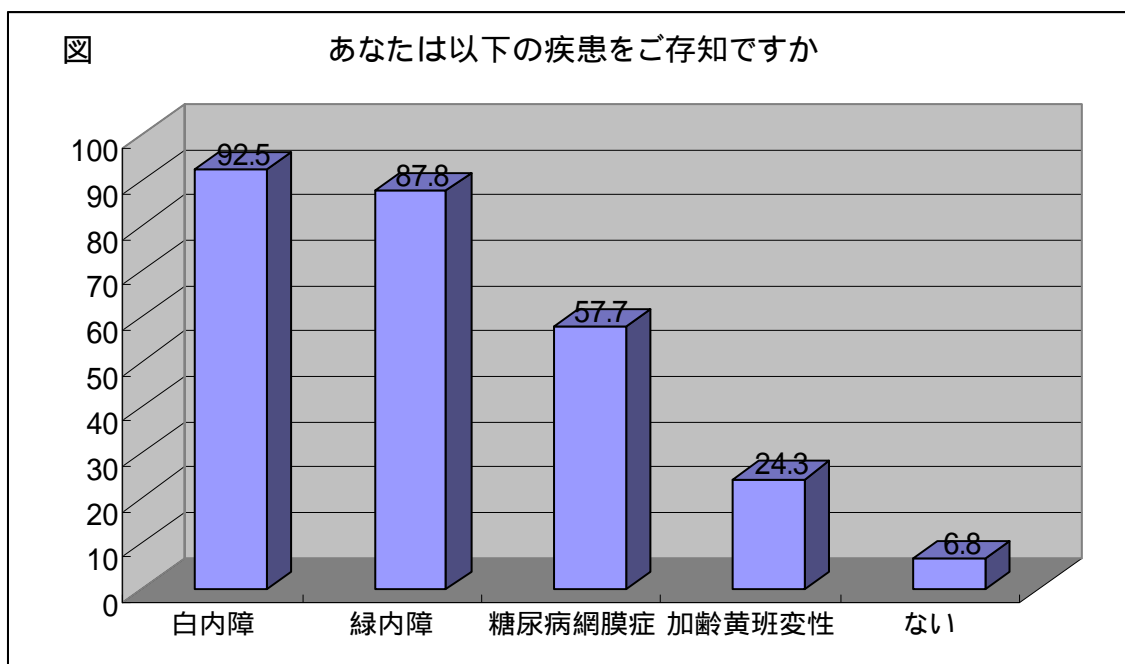


表 疾患の性別年代認知度

	サンプル数	白内障	緑内障	加齢黄斑変性	糖尿病網膜症	この中には一つもない
合計	2,304	92.5	87.8	24.3	57.7	6.8
男性	1,093	89.8	84.8	20.0	50.7	8.7
女性	1,211	94.9	90.5	28.2	64.0	5.0
50代	1,002	92.5	88.9	23.0	57.2	6.8
60代	776	92.2	87.2	26.3	60.4	7.1
70代	526	93.0	86.6	23.8	54.7	6.2
男性50代	496	89.9	84.7	17.1	46.9	8.7
男性60代	372	89.5	84.4	20.8	53.3	9.2
男性70代	225	90.1	85.7	25.2	54.7	8.1
女性50代	506	95.0	93.0	28.8	67.2	5.0
女性60代	404	94.6	89.8	31.4	66.9	5.2
女性70代	301	95.2	87.3	22.8	54.7	4.8

図

疾患の疑いを感じたとき、まずどなたに相談されますか

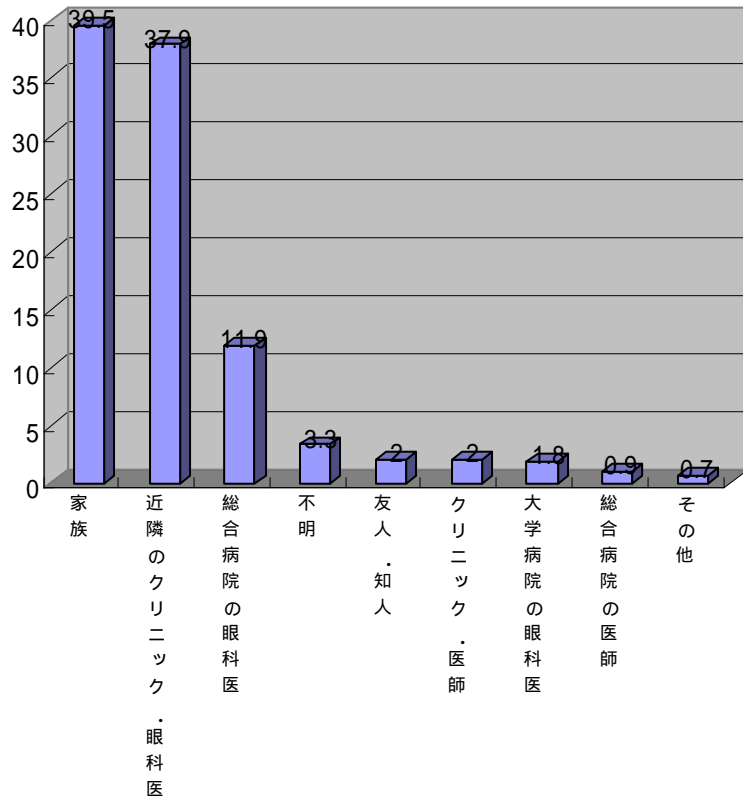
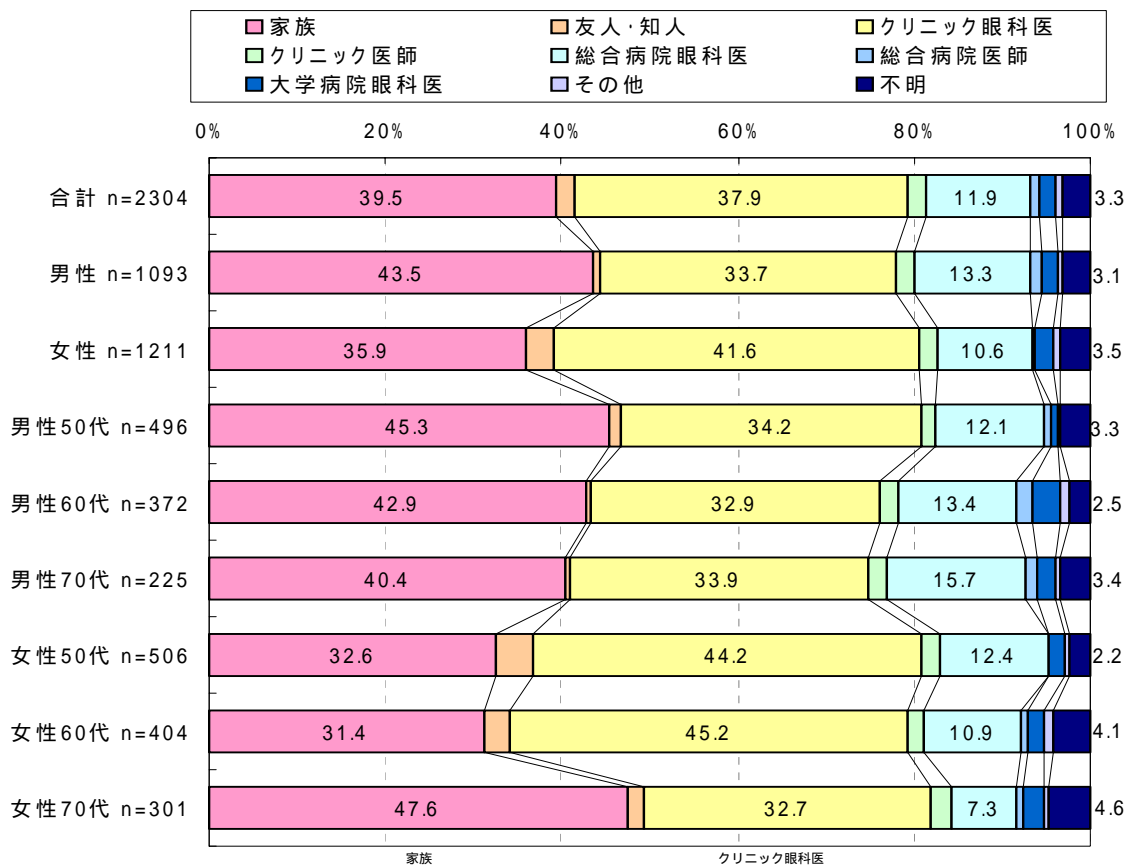


図 相談相手の性別年代別グラフ



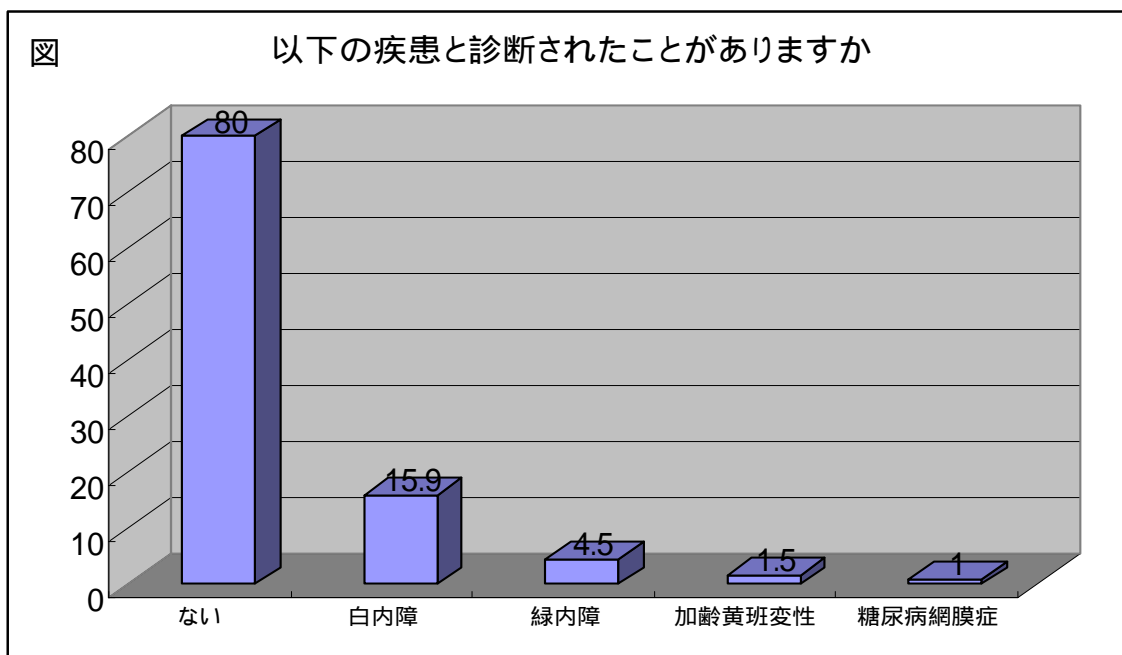


表 疾患経験の性別年代認知度

	サンプル数	白内障	緑内障	加齢黄斑変性	糖尿病網膜症	この中には一つもない
合計	2,304	15.9	4.5	1.5	1.0	80.0
男性	1,093	13.4	5.0	1.1	1.7	82.0
女性	1,211	18.1	4.0	1.8	0.4	78.3
50代	1,002	5.0	2.9	0.7	1.0	91.2
60代	776	16.9	4.2	2.3	0.7	79.0
70代	526	35.0	7.9	1.6	1.5	60.2
男性50代	496	4.6	4.0	0.4	1.9	90.8
男性60代	372	16.3	4.8	2.1	1.3	79.9
男性70代	225	27.9	7.6	0.8	2.1	65.9
女性50代	506	5.4	1.9	1.1	0.2	91.7
女性60代	404	17.5	3.7	2.5	0.2	78.2
女性70代	301	40.3	8.1	2.2	1.1	56.0