



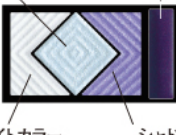


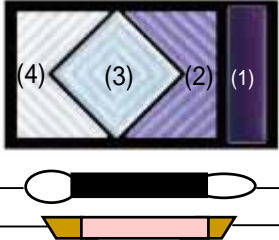
【商品概要】



ポイントメーカーキャップ

全てノープリントプライスです


商品名・色数	商品特長
<p>マキアージュ シアークライマックスルージュ</p> <p>12色</p>  <p>BE724...クールベージュ BE325...アプリコットベージュ OR126...ハニーオレンジ RD227...オレンジレッド PK328...ピーチピンク RD329...ジェントルレッド PK730...コーラルピンク RS341...ロマン스로ーズ</p> <p>⑩ ...ピンククリスタル ⑳ ...オレンジクリスタル ③① ...レッドクリスタル ④① ...ローズクリスタル</p> <p>特に透明感の高い仕上がり</p>	<div style="border: 1px solid black; border-radius: 10px; background-color: #f8d7da; padding: 10px; text-align: center;"> <p><b>透明感の高い彩りで 唇を際立たせる光発色ルージュ</b></p> </div> <p>光を取り込んだ発色で、透明感が高い彩りがきちんと唇で発色し、唇が自然に際立つ仕上がり</p> <p><b>トランスレッド</b></p> <p>唇の縦じわを修正してつるんと整え、なめらかさと透明感を演出</p> <p>生体適合成分 ヒドロキシアパタイト ライブタッチオイル</p> <p>やわらかな感触で唇に密着し、高いつや効果を実現</p> <p><b>マイクログロッシューワックス</b></p> <p>唇にうるおいを与えみずみずしく美しい唇を持続させる唇内部の光を引き出し、にごりのないクリアな彩り</p> <p>インナーライティングパウダー エフェクティブコーティングカラー</p> <p>どんな肌色にもなじみながら、ふっくらとした立体感を演出</p> <p>スキンピンクパール 見た目にも輝きを楽しめるパールコート加工</p>
<p>マキアージュ カラーオンクライマックスルージュ</p> <p>12色</p>  <p>BE330...ゴールドベージュ BE334...ピンクベージュ RD735...ローズレッド RD350...フレッシュレッド PK361...モデレートピンク PK362...スウィートピンク RD364...ピュアレッド OR366...マンダリンオレンジ RD369...コーラルレッド RD374...ソフトレッド RS375...ブライトローズ RS379...エレガントローズ</p>	<div style="border: 1px solid black; border-radius: 10px; background-color: #f8d7da; padding: 10px; text-align: center;"> <p><b>つややかな明るい彩りで 唇を際立たせる光発色ルージュ</b></p> </div> <p>光を取り込んだ発色で、つややかで明るい彩りが肌と一体化して発色し、顔全体が明るくなる仕上がり</p> <p><b>トランスレッド</b></p> <p>唇の縦じわを修正してつるんと整え、なめらかさと透明感を演出</p> <p>生体適合成分 ヒドロキシアパタイト ライブタッチオイル</p> <p>やわらかな感触で唇に密着し、高いつや効果を実現</p> <p><b>マイクログロッシューワックス</b></p> <p>唇にうるおいを与えみずみずしく美しい唇を持続させる唇内部の光を引き出し、にごりのないクリアな彩り</p> <p>インナーライティングパウダー エフェクティブコーティングカラー</p> <p>どんな肌色にもなじみながら、ふっくらとした立体感を演出</p> <p>スキンピンクパール</p>

商品名・色数	商品特長
<p>マキアージュ スムーズリップライナー (カートリッジ)</p> <p>6色</p> <p>BE381 RD392 RD703 PK344 RS365 RS556</p>  <p>マキアージュ スムーズリップライナー用ホルダー</p> <p>1種</p>	<div data-bbox="715 331 1337 443" style="border: 1px solid black; border-radius: 10px; background-color: #f8d7da; padding: 5px; text-align: center;"> <p><b>なめらかにラインが描け、唇にフィットして にじみにくいリップライナー</b></p> </div> <p>ソフトなタッチのひと塗りでクリアなラインが描け、唇にぴったりフィットし、時間がたってもよれず薄れず、美しいリップラインが持続する</p> <p>マイクロフィットキープパウダー 唇内部の光を引き出し、にごりのないクリアな彩り インナーライティングパウダー エフェクティブコーティングカラー</p> <p>どんな肌色にもなじみながら、ふっくらとした立体感を演出 スキンピンクパール</p> <p>唇をやさしくいたわるトリートメント効果 口紅の色に合わせやすい幅広い6色配置 別売りのホルダーにセットして使用する削る必要のないカートリッジタイプ</p> <div data-bbox="721 985 1343 1097" style="border: 1px solid black; border-radius: 10px; background-color: #f8d7da; padding: 5px; text-align: center;"> <p><b>マキアージュ スムースリップライナー (カートリッジ)をセットできる専用ホルダー</b></p> </div> <p>唇へのあたりがやわらかく適度なコシがある、操作性に優れたリップブラシを内蔵</p>
<p>マキアージュ クリーンコントラストアイズ</p> <p>4種</p> <p>OR211 PK212 VI213 GR214</p> 	<div data-bbox="726 1243 1348 1377" style="border: 1px solid black; border-radius: 10px; background-color: #f8d7da; padding: 5px; text-align: center;"> <p><b>目もとと全体に光を集め、ラインで黒目を際立て クリーンに輝く眼差しを創る 4色セットのアイメイクコンパクト</b></p> </div> <p>立体感を与える2つのシャドーと質感の異なる2つのハイライトで、輝きに満ちたクリーンな目もとを演出</p> <div style="display: flex; justify-content: space-around; align-items: center;"> <div data-bbox="590 1489 837 1579" style="border: 1px solid black; padding: 2px; font-size: small;"> <p>繊細な光沢感で目もとと全体の明るさを引き立てる</p> </div> <div data-bbox="853 1489 1220 1680" style="text-align: center;">  </div> <div data-bbox="1236 1489 1508 1556" style="border: 1px solid black; padding: 2px; font-size: small;"> <p>深みのあるライナーでフレームを際立て黒目を大きく見せる</p> </div> </div> <div data-bbox="590 1590 869 1668" style="border: 1px solid black; padding: 2px; font-size: small;"> <p>強い輝きと繊細な彩りで透明感ときらめく質感を与える</p> </div> <div data-bbox="1204 1579 1460 1657" style="border: 1px solid black; padding: 2px; font-size: small;"> <p>クリアな彩りで目もとに澄んだ立体感を与える</p> </div> <p>肌内部の光を引き出し、にごりのないクリアな彩りを実現 インナーライティングパウダー エフェクティブコーティングカラー</p> <p>かさつきのある目もとにもなめらかにフィットし、美しい仕上がりを実現 時間が経ってもよれ、くすみのない美しい仕上がりが持続 まぶたをいたわるトリートメント効果 それぞれを効果的に仕上げるこだわりのチップ&amp;ブラシ</p>

商品名・色数	商品特長
	<p>&lt; 使用法 &gt;</p>  <div data-bbox="1023 360 1433 566" style="border: 1px solid black; padding: 5px;"> <p>好みの太さに描ける斜めカットブラシ ポイントに入れやすい先細りチップ 輝きをまぶたにフィットさせる太チップ どんな部位にもピタッとフィットする斜めブラシ</p> </div> <div data-bbox="699 618 1380 808" style="border: 1px dashed gray; padding: 5px;"> <p>(1)を のブラシにとり、 上まつ毛の生え際と、 下まぶたの目尻側 1 / 3にラインを描く</p>  </div> <div data-bbox="699 824 1380 1014" style="border: 1px dashed gray; padding: 5px;"> <p>(2)を の細いチップにとり、 上まぶた目尻側から 中央に向かってぼかし、 さらにチップの先端を使い、 下まぶたの目尻2 / 3にもぼかす</p>  </div> <div data-bbox="699 1030 1380 1220" style="border: 1px dashed gray; padding: 5px;"> <p>(3)を の太いチップにとり、 アイホール全体にぼかす</p>  </div> <div data-bbox="699 1236 1380 1426" style="border: 1px dashed gray; padding: 5px;"> <p>(4)を のブラシにとり、眉山の下から 目尻の外側～頬骨の高い位置に 向かってぼかす。 さらに目頭のコーナーにも 囲むように入れる</p>  </div>
<p>マキアージュ アイカラー</p> <p>4色 (色調追加)</p>  <p>BE711...フレッシュベージュ PK222...ライトピンク WT933...フレッシュホホワイト BL244...ライトブルー</p>	<div data-bbox="710 1489 1337 1646" style="border: 1px solid black; border-radius: 15px; background-color: #f8d7da; padding: 10px; text-align: center;"> <p><b>どんな目もとでも高発色が持続 自由な色の組み合わせを楽しめる 単色アイカラー</b></p> </div> <p>まぶたにするすると広がり、高い発色と一体感のあるめらかな仕上がり 肌内部の光を引き出し、にごりのないクリアな彩りを実現 インナーライティングパウダー、エフェクティブコーティングカラー 時間がたってもよれ・くすみのない美しい仕上がりが持続</p>

商品名・色数	商品特長
<p>マキアージュ オートマティック アイライナー</p> <p>2色</p>  <p>BK999 BR750</p>	<div data-bbox="724 327 1350 479" style="border: 1px solid black; border-radius: 15px; background-color: #f8d7da; padding: 10px; text-align: center;"> <p><b>繊細なラインから太いラインまで 思い通りに描ける筆ペンタイプの リキッドアイライナー</b></p> </div> <p>くすみのないクリアな発色で、目もとのラインを際立たせ、くっきりと深みのある目もとを演出 肌にフィットして液の乾きが早く、にじまず、薄れず、美しい仕上がりが持続 まぶたをやさしくいたわるトリートメント性に配慮 なめらかな使い心地で、思い通りのラインを描くことが出来る筆を採用 中味が入れ替えられるカートリッジタイプ</p> <div data-bbox="687 887 1313 1039" style="border: 1px solid black; border-radius: 15px; background-color: #f8d7da; padding: 10px; text-align: center;"> <p><b>繊細なラインから太いラインまで 思い通りに描ける筆ペンタイプの リキッドアイライナー(カートリッジ)</b></p> </div>
<p>マキアージュ オートマティック アイライナー (カートリッジ)</p> <p>2色</p> <p>BK999 BR750</p>	<div data-bbox="711 1137 1337 1290" style="border: 1px solid black; border-radius: 15px; background-color: #f8d7da; padding: 10px; text-align: center;"> <p><b>つややかで一本一本くっきりとした 存在感のあるまつ毛を創る コーム型のボリュームマスカラ</b></p> </div> <p>まつ毛を根もとからしっかりと持ち上げ、つややかで一本一本がくっきりとした存在感のある仕上げを実現 まつ毛の根もとをしっかりとキャッチし、目のカーブにフィットしてさばきやすいコーム カーヴィーコーム 速乾性に優れ、汗や皮脂、涙に強いウォータープルーフ まつ毛のトリートメント性に配慮</p> <p>&lt; 使用法 &gt; カーヴィーコームの歯先をまつ毛の根もとにあて、そのまま毛先に向かってゆっくり引き上げながらつける 目頭・目尻・下まつ毛など細かい部分は、コーム先端のカットされている部分 (A) や、背側の短いコーム (B) を使う 落とすときは、油性または2層タイプのアイメーキャップリムーバーを使用する その際、無理にこすらずよくなじませてからやさしくふきとる</p>  <p style="text-align: center;">カーヴィーコーム</p>

商品名・色数	商品特長
	<p>&lt;カーヴィーコーム&gt; 根もとに液がたっぷりつき、まつ毛1本1本をくっきりと存在感のある印象に仕上げる新コーム</p> <p>まつ毛の根もとにしっかり入り、持ち上げやすいコームの厚み</p> <p>コーム1枚の幅を細くし、さばきやすさ・セパレート効果をアップ コーム1枚1枚の間は幅を広げ、液含みを増し、ボリューム効果をアップ</p> <p>ややカーブをつけることで、目の形に合わせやすく、操作性がアップ 先端部の背側にも小さなコームをつけ、細かい部分へのつけやすさがアップ</p>  

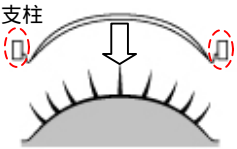
<p>マキアージュ エッジフリー アイラッシュカーラー</p> <p>1種</p> 
---

**一度はさむだけで  
まつ毛全体の根もとをしっかりとらえて  
カールできるアイラッシュカーラー**

支柱がまぶたにあたらないエッジフリー機構とゆるやかなカーブを採用。まつ毛全体を根もとからしっかりと捉えることができ、軽い力で美しくカールできる  
カールしづらい目尻のまつ毛も部分的にしっかりとカールできる

<エッジフリー機構>  
まぶたにピッタリとフィットし、根もとのまつ毛を捉えることができる機構


エッジフリー-アイラッシュカーラーを上から見た図




支柱


まぶたを上から見た図

支柱がまぶたにあたらずフィットする




支柱がまぶたにあたるとフィットしにくい

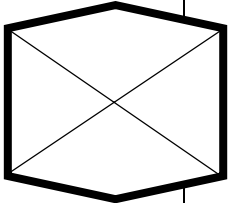
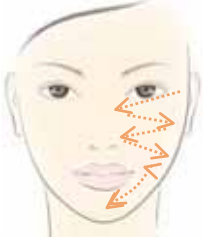
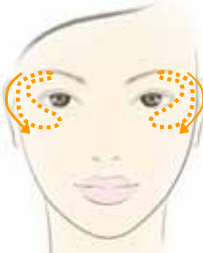




商品名・色数	商品特長
<p>マキアージュ チークブラシ</p> <p>1種</p> 	<div data-bbox="724 331 1353 456" style="border: 1px solid black; border-radius: 15px; background-color: #f8d7da; padding: 10px; text-align: center;"> <p><b>グラデーションが一回できまる 指先感覚のチークブラシ</b></p> </div> <p>マキアージュのパウダータイプのチークカラーやハイライトカラーを美しく仕上げることができる やわらかで粉含みのよい上質天然毛を使用しているの で、心地よい感触で肌に溶け込むような、均一な仕上が りを実現する どんな骨格でもやわらかな円を描きやすい形状</p>

## ベースメーカーキャップ

商品名・色数	商品特長
<p>マキアージュ クライマックス ラスティングパウダリー UV</p> <p>レフィル 8色 SPF25・PA++</p>  <p>マキアージュ コンパクトケース V 1種</p>	<div data-bbox="687 405 1337 555" style="border: 1px solid black; border-radius: 15px; background-color: #f9cb9c; padding: 10px; text-align: center;"> <p><b>一粒一粒を汗・皮脂プルーフ成分でコート 微細粒子で磨き上げる、 なめらか肌がくずれないパウダリー</b></p> </div> <p>ひと塗りで、さらさら微細粒子パウダーがすべるように広がり、キメや毛穴を均一にカバーしてなめらかな肌に仕上げる さらに広げると、汗・皮脂をはじいて、テカリやくすみのない仕上がり、さらさらと軽い肌ざわりを持続させる 肌の上に薄く広げることで磨かれたようなつやを放つ 肌の内側から多量の光を引き出し、透明感の際立つ肌に仕上げる 紫外線から肌を守る 冷房などによる乾燥から肌を守る 無香料・アレルギーテスト済み 水あり・水なし両用タイプ</p> <div data-bbox="663 1032 1313 1189" style="border: 1px solid black; border-radius: 15px; background-color: #f9cb9c; padding: 10px; text-align: center;"> <p><b>マキアージュの パウダリータイプのファンデーションが セットできるたて置きタイプの専用ケース</b></p> </div>
<p>マキアージュ クライマックス ラスティングジェル UV</p> <p>8色 SPF24・PA++</p> 	<div data-bbox="687 1256 1337 1406" style="border: 1px solid black; border-radius: 15px; background-color: #f9cb9c; padding: 10px; text-align: center;"> <p><b>アクアジェルベースが肌に密着してくずれない つややかなめらか肌が持続する ジェルリキッド</b></p> </div> <p>アクアジェルを含んだみずみずしいベースが均一に肌に広がり、毛穴やキメをきちんとカバーしてつややかでなめらかな肌に仕上げる 汗や皮脂によれず、くずれず、つけたての仕上がりを持続させる 肌のにばす際にはひんやりと、仕上がった後はさらさらとした、軽く心地よい使用感 肌の上に薄く広げることで素肌が磨かれたようなつやを放つ 肌の内側から多量の光を引き出し、透明感のある肌に仕上げる 紫外線から肌を守る 冷房などによる乾燥から肌を守る 無香料・アレルギーテスト済み スポンジつき</p>

商品名・色数	商品特長
<p>マキアージュ プレメーカーキャップ オイルコントロール</p> <p>SPF10・PA+</p> 	<div data-bbox="683 331 1334 483" style="border: 1px solid black; border-radius: 15px; background-color: #f9cb9c; padding: 10px; text-align: center;"> <p><b>テカリやべたつきのないすっきりとした肌が続く 皮脂による化粧くずれを防ぐ エッセンス状下地</b></p> </div> <p>汗にも皮脂にも強く、べたつきがちな肌をさらさらに保つみずみずしく、肌にムラなく広がり、キメや毛穴をカバーして凹凸のないなめらかな肌に整え、ファンデーションを均一にフィットさせる</p> <p>肌色を均一にし、ワントーン明るく整える</p> <p>肌の内側から多量の光を引き出し、透明感の際立つ肌に仕上げる</p> <p>肌に必要なうるおいを与え、肌のバランスを整える</p> <p>紫外線から肌を守る効果</p> <p>無香料・アレルギーテスト済み</p>
<p>マキアージュ プレシャスデザインパウダー</p> <p>2種</p> <p>⑩ ...ルーセントホワイト ⑳ ...ナチュラルベージュ</p>	<div data-bbox="676 904 1327 1021" style="border: 1px solid black; border-radius: 15px; background-color: #f9cb9c; padding: 10px; text-align: center;"> <p><b>ひとはけで極上のなめらか肌に 繊細な光沢を与えるプレストパウダー</b></p> </div> <p>2つの質感を混ぜ合わせることで、きめ細かな肌を演出すると同時に、肌に溶け込むように自然で繊細な光沢を与える</p> <p>なめらかなパウダーが転がるように肌に広がり、キメや毛穴を均一にカバーする</p> <p>時間が経ってもくすまず、つけたての美しい仕上がりが続く</p> <p>肌の内側から多量の光を引き出し、透明感のある肌に仕上げる</p> <p>冷房などによる乾燥から肌を守る</p> <p>無香料・アレルギーテスト済み</p> <div data-bbox="564 1464 1433 1774" style="text-align: center;"> </div>
<p>マキアージュ プレシャスデザインパウダー用 ケース</p>	<div data-bbox="686 1809 1337 1917" style="border: 1px solid black; border-radius: 15px; background-color: #f9cb9c; padding: 10px; text-align: center;"> <p><b>マキアージュ プレシャスデザインパウダーが セットできる専用ケース</b></p> </div>

商品名・色数	商品特長
	<p>&lt; 基本的な使用法 &gt;          ブラシを立ててもち、円を描くように軽くすべらせて、パウダーを適量とり          ブラシを立てた状態で、図のように軽くなでるように動かし、顔全体にぼかす</p>  <p>&lt; 効果的な使用法 &gt;  <u>よりつややかで光沢のある肌を演出</u>          と のパウダーをブラシに適量とり、眉山の下～ほおの高い部分に向かってなじませ、肌につやと光沢を与える</p>  <p><u>よりふんわりときめ細かな肌を演出</u>          と のパウダーをブラシに適量とり、Tゾーン・頬の内側・あご先に、中心から外側に向かってなじませ、肌になめらかさを与える</p> 
<p>マキアージュ          リキッドファンデーションブラシ</p> 	<p style="text-align: center;"><b>プロの仕上がりが実現</b>  <b>つやのある立体ベースメイクが簡単にできる</b>  <b>指先感覚のリキッドファンデーションブラシ</b></p> <p>マキアージュのリキッドファンデーションを美しく仕上げる最適なブラシ          毛穴やきめが目立たない、つやのある仕上がりを実現する顔の凹凸や目の際、小鼻などにもフィットしやすいブラシ形状          指の腹のようなやわらかな感触で、シミやくすみをしっかりと丁寧にカバーすることができる</p>